



TRIBUNAL SUPERIOR
DE **JUSTICIA**
CIUDAD AUTÓNOMA DE BUENOS AIRES

Informe de actividad jurisdiccional 2025



Secretaría Judicial
de Asuntos Generales
sag@tsjbaires.gov.ar

Presentación

El presente informe de actividad jurisdiccional del Tribunal Superior de Justicia de la Ciudad Autónoma de Buenos Aires ofrece un relevamiento detallado de los expedientes ingresados y de las sentencias firmadas durante 2025, en cumplimiento de los [compromisos](#) y de la [política de la jurisdicción](#) del Tribunal en materia de transparencia y justicia abierta.

Como novedad, se incorporan los datos correspondientes a las secretarías creadas durante 2025 ([Acordada n° 6/2025](#)): Secretaría de Asuntos Civiles y Comerciales, y Secretaría de Asuntos Laborales.

El informe se organiza en ocho secciones que despliegan sintéticamente datos relevantes. Para ello se utilizan tablas y cuadros comparativos.

En la **primera sección**, se agrupa la información sobre las sentencias firmadas en el año, distinguiendo por tipo de sentencia (interlocutorias o definitivas), cantidad de sentencias por mes, y por secretaría de trámite.

Se incluye un gráfico con la cantidad de sentencias suscriptas en el periodo 2014-2025. Se detallan la cantidad de sentencias por Secretaría y por mes.

La **segunda sección** contiene información de los expedientes ingresados, con el detalle de los meses de ingreso y de la secretaría que los tramitó. Se incluye un gráfico que muestra la cantidad de ingresos en el periodo 2014-2025.

Como novedad, se desagregan los ingresos provenientes del dictado del fallo “Levinas” (Fallos: [347:2286](#)) ordenados por fueros.

En la **tercera sección** se presentan comparativos interanuales de sentencias firmadas y de expedientes ingresados, tanto generales como dispuestos por secretaría de trámite.

Presentación

En la **cuarta sección** se refleja el tiempo promedio de tramitación de los expedientes, discriminando entre los conflictos de competencia y otros recursos (queja, inconstitucionalidad y ordinario de apelación).

La **quinta sección** realiza un análisis detallado sobre las sentencias. Se especifica cuál es el impacto de las sentencias que dirimen conflictos de competencia.

Seguidamente, para cada secretaría se distinguen las cuestiones de competencia que arriban al Tribunal como consecuencia del fallo “Bazán” (Fallos: [342:509](#)). Además se grafican, en porcentajes, los fueros contendientes en estos últimos tipos de conflictos.

Esta sección también incluye información relativa al tema de la sentencia, que surge de la clasificación que realiza la Secretaría de Jurisprudencia y Biblioteca en función de la indización de la totalidad de los fallos del Tribunal.

Los gráficos que siguen muestran el tipo de recurso en el que se dictó la sentencia y el sentido de la resolución del Tribunal. En relación con los recursos extraordinarios federales se aportan cifras sobre su admisibilidad que se combinan con datos del recurrente y del sentido de la resolución.

Adicionalmente, en esta edición del informe se documenta el modo de fundamentación de las sentencias (fundamentación autónoma, fundamentación por remisión a precedente y fundamentación por remisión a dictamen fiscal), así como el sentido de los votos. En este último caso, se describe la totalidad de las sentencias dictadas por unanimidad o por mayoría y, a su vez, se discrimina cuántas de ellas son interlocutorias o definitivas.

Como novedad, se incluye información complementaria: un “**Listado de abreviaturas y siglas**” y un “**Glosario**”. Este contiene explicaciones breves que acotan el significado de algunos términos, a los efectos de este informe.

Presentación

En cuanto a la **metodología** utilizada para el relevamiento, se destaca que:

Los datos de expedientes ingresados fueron aportados por la Mesa de Entradas sobre la base de los sorteos realizados y de los incidentes generados en el periodo.

Los datos sobre sentencias se extraen del protocolo digital de sentencias del sistema EJE Cloud, por el que tramitan electrónicamente la totalidad de los procedimientos jurisdiccionales del Tribunal (conforme [Acordada n° 17/2020](#)).

A los datos del sistema EJE Cloud se suman otros (temas de sentencias, sentido de la resolución, tiempo promedio de elaboración, causas resueltas), que procesa la Secretaría de Jurisprudencia y Biblioteca a partir del trabajo de indización y clasificación de la jurisprudencia del Tribunal. El 100 % de las sentencias suscriptas por el Tribunal desde su constitución se encuentran clasificadas y disponibles en el [Buscador de sentencias](#), de acceso público. A partir de este portal se construyen algunas de las variables estadísticas de este informe.

Índice

Presentación	2
Abreviaturas	7
Glosario	8
Primera sección – Sentencias	11
Sentencias interlocutorias y definitivas	12
Sentencias por mes	13
Sentencias totales por secretaría	14
Secretaría de Asuntos Originarios y de Relaciones de Consumo	15
Secretaría de Asuntos Contencioso Administrativos y Tributarios	16
Secretaría de Asuntos Penales, Penales Juveniles, Contravencionales y de Faltas	17
Secretaría de Asuntos Civiles y Comerciales	18
Secretaría de Asuntos Laborales	19
Sentencias por año periodo 2014-2025	20
Segunda sección – Expedientes ingresados (2025)	21
Expedientes ingresados por mes	22
Expedientes ingresados por secretaría	23
Secretaría de Asuntos Originarios y de Relaciones de Consumo	24
Secretaría de Asuntos Contencioso Administrativos y Tributarios	25
Secretaría de Asuntos Penales, Penales Juveniles, Contravencionales y de Faltas	26
Secretaría de Asuntos Civiles y Comerciales	27
Secretaría de Asuntos Laborales	28
Expedientes ingresados por año	29
Expedientes “Levinas” y expedientes no “Levinas” ingresados	30
Asignación de expedientes por sorteo. Juez de trámite (JUETRA)	31
Tercera sección – Comparativo interanual	37
Comparativo interanual de ingresos y sentencias por secretaría	38
Sentencias Comparativo interanual	39
Secretaría de Asuntos Originarios y de Relaciones de Consumo	40
Secretaría de Asuntos Contencioso Administrativos y Tributarios	41
Secretaría de Asuntos Penales, Penales Juveniles, Contravencionales y de Faltas	42
Expedientes ingresados Comparativo interanual	43
Secretaría de Asuntos Originarios y de Relaciones de Consumo	44
Secretaría de Asuntos Contencioso Administrativos y Tributarios	45
Secretaría de Asuntos Penales, Penales Juveniles, Contravencionales y de Faltas	46

Índice

Cuarta sección – Tiempo promedio de tramitación de expedientes	42
Sentencias definitivas –gráficos –	43
Sentencias definitivas –cuadros –	44
Comparativo interanual Año 2024-2025	45
Quinta sección – Análisis de sentencias	46
Conflictos de competencia y otras sentencias	47
Conflictos de competencia sobre el total de sentencias	48
Secretaría de Asuntos Originarios y de Relaciones de Consumo	49
Secretaría de Asuntos Penales, Penales Juveniles, Contravencionales y de Faltas	50
Fueros contendientes en conflictos de competencia tipo “Bazán”	51
Sentencias definitivas e interlocutorias totales por tema	52
Secretaría de Asuntos Originarios y de Relaciones de Consumo	53
Secretaría de Asuntos Contencioso Administrativos y Tributarios	54
Secretaría de Asuntos Penales, Penales Juveniles, Contravencionales y de Faltas	55
Secretaría de Asuntos Civiles y Comerciales	56
Secretaría de Asuntos Laborales	57
Sentencias totales por tipo de recurso	58
Sentencias definitivas en quejas por denegación de recursos	59
Sentencias definitivas en recursos de inconstitucionalidad concedidos	60
Sentencias sobre admisibilidad de recursos extraordinarios federales	61
Fundamentación de sentencias	63
Sentencias según los votos	64

Abreviaturas y siglas

ADI: Acción declarativa de inconstitucionalidad

CMCABA: Consejo de la Magistratura de la Ciudad Autónoma de Buenos Aires

CSJN: Corte Suprema de Justicia de la Nación

EJE: Sistema de Expediente Judicial Electrónico

GCBA: Gobierno de la Ciudad de Buenos Aires

MPD: Ministerio Público de la Defensa de la Ciudad Autónoma de Buenos Aires

MPF: Ministerio Público Fiscal de la Ciudad Autónoma de Buenos Aires

Nac. Crim. y Corr.: Fuero Nacional, Criminal y Correccional

Penal Cont. y Faltas: Fuero Penal, Contravencional y de Faltas de la Ciudad Autónoma de Buenos Aires

REF: Recurso extraordinario federal

RI: Recurso de inconstitucionalidad

ROA: Recurso ordinario de apelación

SACAyT: Secretaría de Asuntos Contencioso Administrativos y Tributario

SAOyRC: Secretaría de Asuntos Originarios y de Relaciones de Consumo

SAPPJCyF: Secretaría de Asuntos Penales, Penales Juveniles, Contravencionales y de Faltas

SACyC: Secretaría de Asuntos Civiles y Comerciales

SAL: Secretaría de Asuntos Laborales

SOJ: Sistema de Oficios Judiciales

SPF: Servicio Penitenciario Federal

Glosario

Comparativos interanuales

Comparaciones de la actividad jurisdiccional del TSJ CABA entre los periodos indicados.

Conflictos de competencia tipo “Bazán”

Causas que ingresan en este Tribunal como consecuencia de que la Corte Suprema de Justicia de la Nación (CSJN) instituyó al TSJ CABA como el tribunal encargado de conocer en los conflictos de competencia suscitados entre dos órganos jurisdiccionales con competencia no federal con asiento en la Ciudad Autónoma de Buenos Aires.

Expedientes “Levinas”

Causas que ingresan en este Tribunal como consecuencia de que la Corte Suprema de Justicia de la Nación instituyó al TSJ como el órgano encargado de conocer en los recursos extraordinarios que se presenten ante la justicia nacional ordinaria de la Ciudad, y debe concentrar las facultades jurisdiccionales en torno al derecho local y común, y erigirse como el superior tribunal de las causas cuando exista una cuestión federal, en los términos del artículo 14 de la ley n° 48.

Expedientes con autos al acuerdo

Expedientes ingresados en este TSJ que han tramitado por la secretaría correspondiente y se remiten a través del Sistema de Expediente Judicial Electrónico a los jueces para que dicten la sentencia correspondiente.

Expedientes ingresados

Asuntos que se han recibido en el TSJ a través del Sistema de Expediente Judicial Electrónico en el periodo indicado, que demandan una decisión jurisdiccional de este Tribunal.

Expedientes resueltos

Asuntos que en este Tribunal han recibido una resolución final, ya sea por la firma de sentencias definitivas o interlocutorias que ponen fin al trámite.

Glosario

Secretaría de Asuntos Civiles y Comerciales

Secretaría del Tribunal que tiene a su cargo la asistencia en la competencia establecida por el art. 113, incisos 3° y 4°, segundo supuesto —queja por denegación de recurso— de la Constitución de la Ciudad, cuando las cuestiones debatidas provengan de tribunales con competencia civil y/o comercial. Esta Secretaría se creó por Ac. n° 6/2025, del 13-03-2025.

Secretaría de Asuntos Contencioso, Administrativo y Tributarios

Secretaría del Tribunal que tiene a su cargo la asistencia en la competencia establecida por el art. 113, incs. 3°; 4°, segundo supuesto —queja por denegación de recurso—, e inc. 5° de la Constitución de la Ciudad, cuando las cuestiones debatidas sean de naturaleza contencioso administrativa y tributaria.

Secretaría de Asuntos Laborales

Secretaría del Tribunal que tiene a su cargo la asistencia en la competencia establecida por el art. 113, incisos 3° y 4°, segundo supuesto —queja por denegación de recurso— de la Constitución de la Ciudad, cuando las cuestiones provengan de tribunales con competencia en asuntos laborales. Esta Secretaría se creó por Ac. n° 6/2025, del 13-03-2025.

Secretaría de Asuntos Originarios y de Relaciones de Consumo

Secretaría del Tribunal que tiene a su cargo la asistencia en la competencia establecida por los artículos 67, 113, incs. 1°, 2°, 4°, primer supuesto —quejas por privación, denegación o retardo injustificado de justicia—, e inc. 6° de la Constitución de la Ciudad; por el art. 27, inc. 7° de la ley n° 7 (texto consolidado ley n° 6347), con excepción de los asuntos penales; y las derivadas de relaciones de consumo. Asiste en todas aquellas cuestiones jurisdiccionales cuya tramitación no se encuentre asignada a alguna de las restantes secretarías judiciales del Tribunal.

Glosario

Secretaría de Asuntos Penales, Penales Juveniles, Contravencionales y de Faltas

Secretaría del Tribunal que tiene a su cargo la asistencia en la competencia establecida por el art. 113, incs. 3° y 4°, segundo supuesto —queja por denegación de recurso—, de la Constitución de la Ciudad, cuando las cuestiones debatidas sean de naturaleza penal, penal juvenil, contravencional y de faltas; y por el art. 27, inc. 7° de la ley n° 7 (texto consolidado ley n° 6347), cuando las cuestiones de competencia se planteen entre jueces y juezas y tribunales penales que no tengan un órgano superior jerárquico común que deba resolverlo.

Sentencia definitiva

Toda sentencia que pone fin al trámite del expediente.

Sentencia interlocutoria

Toda resolución sobre recursos de aclaratoria o reposición, regulación de honorarios, depósito previo o efecto de la queja, cuestiones relativas al trámite de los recursos, y concesión o denegatoria del recurso extraordinario federal.

Tasa de resolución

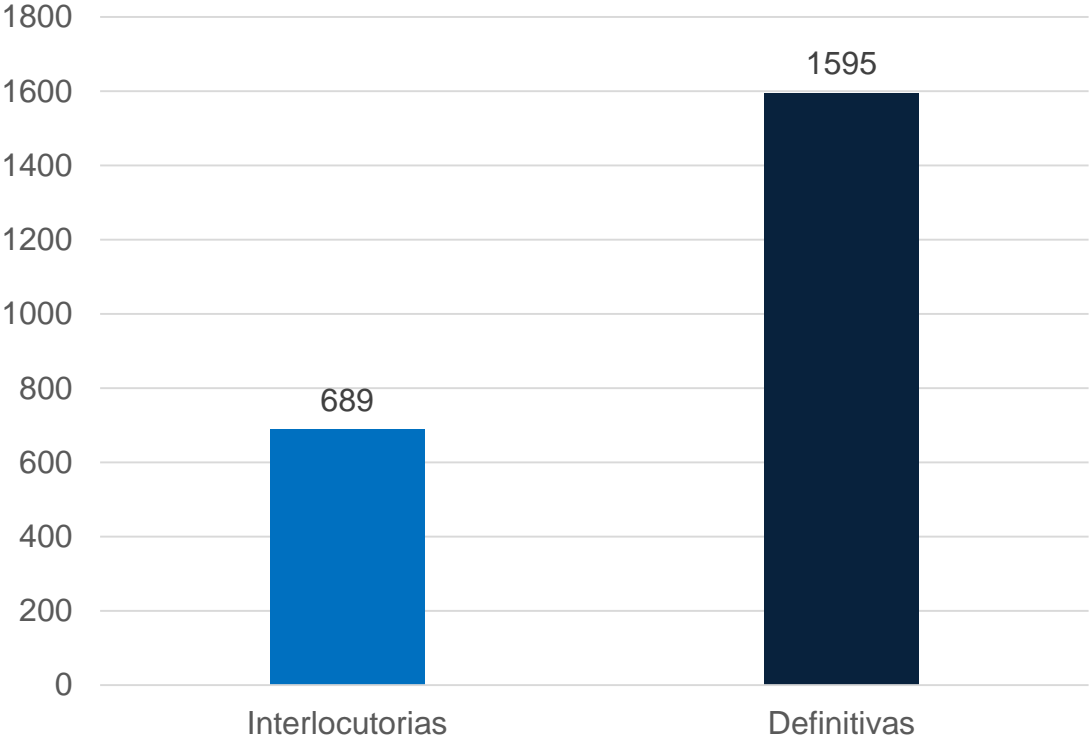
Cociente entre el número de expedientes resueltos y aquellos ingresados en el mismo periodo.

Primera sección

Sentencias 2025

Sentencias interlocutorias y definitivas

Año 2025



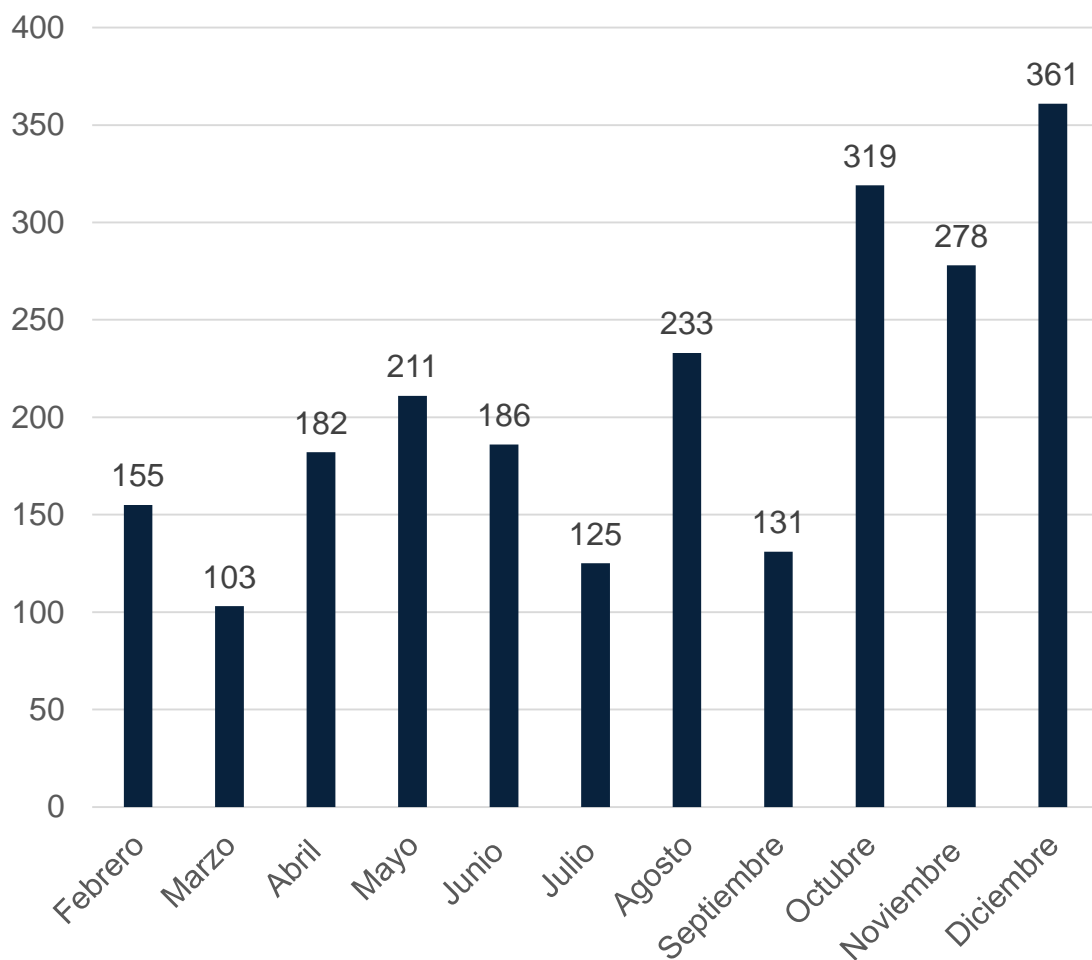
Interlocutorias (1)	689
Definitivas (2)	1595
Total	2284

(1) A los efectos de este cómputo se consideran interlocutorias las resoluciones sobre recursos de aclaratoria o reposición, regulación de honorarios, depósito previo o efecto de la queja, cuestiones relativas al trámite de los recursos, y concesión o denegatoria del recurso extraordinario federal.

(2) A los efectos de este cómputo, se incluyen dentro de las sentencias definitivas aquellas que resuelven conflictos de competencia y aquellas que traban el conflicto y elevan el expediente a la Corte Suprema de Justicia de la Nación.

Sentencias por mes

Año 2025

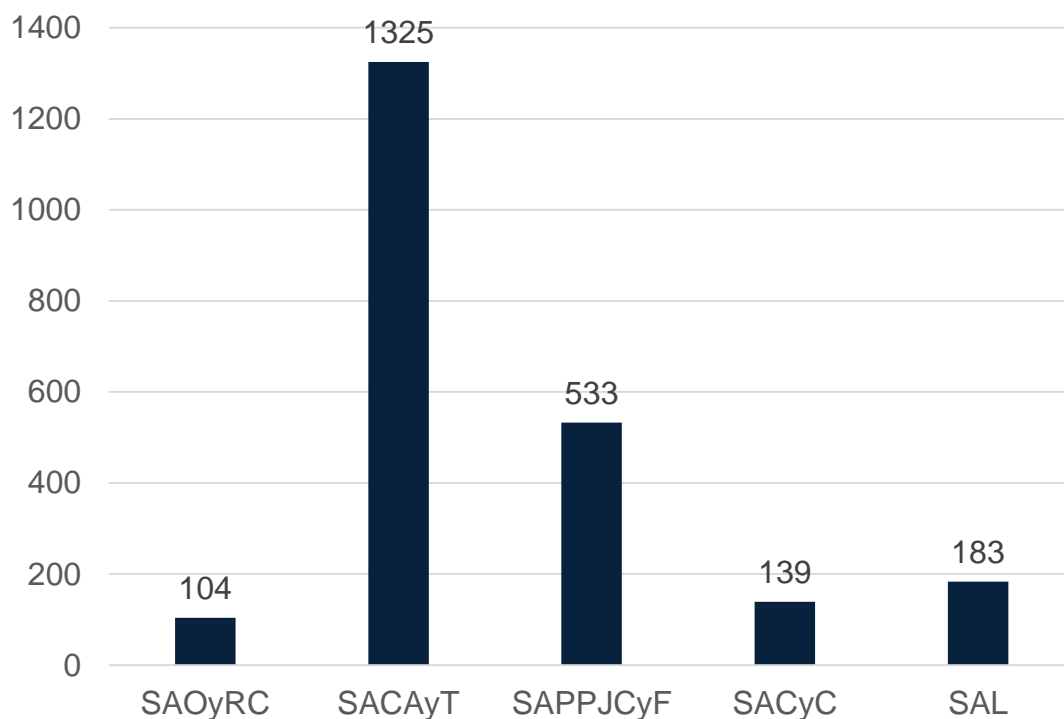


FEB	MAR	ABR	MAY	JUN	JUL	AGO	SEP	OCT	NOV	DIC
155	103	182	211	186	125	233	131	319	278	361

Total sentencias 2025: 2284

Sentencias totales por secretaría

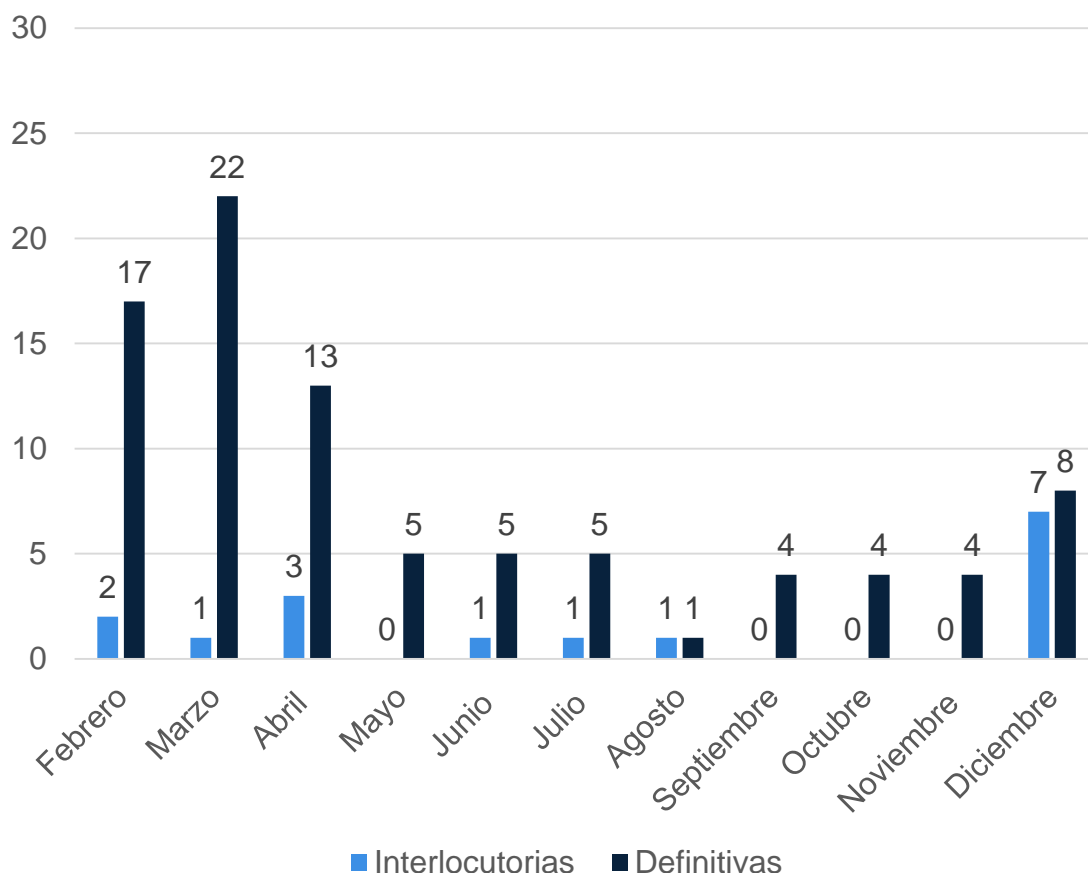
Año 2025



SAOyRC	104
SACAyT	1325
SAPPJCyF	533
SACyC	139
SAL	183

Sentencias interlocutorias y definitivas por mes Año 2025

Secretaría de Asuntos Originarios y
de Relaciones de Consumo

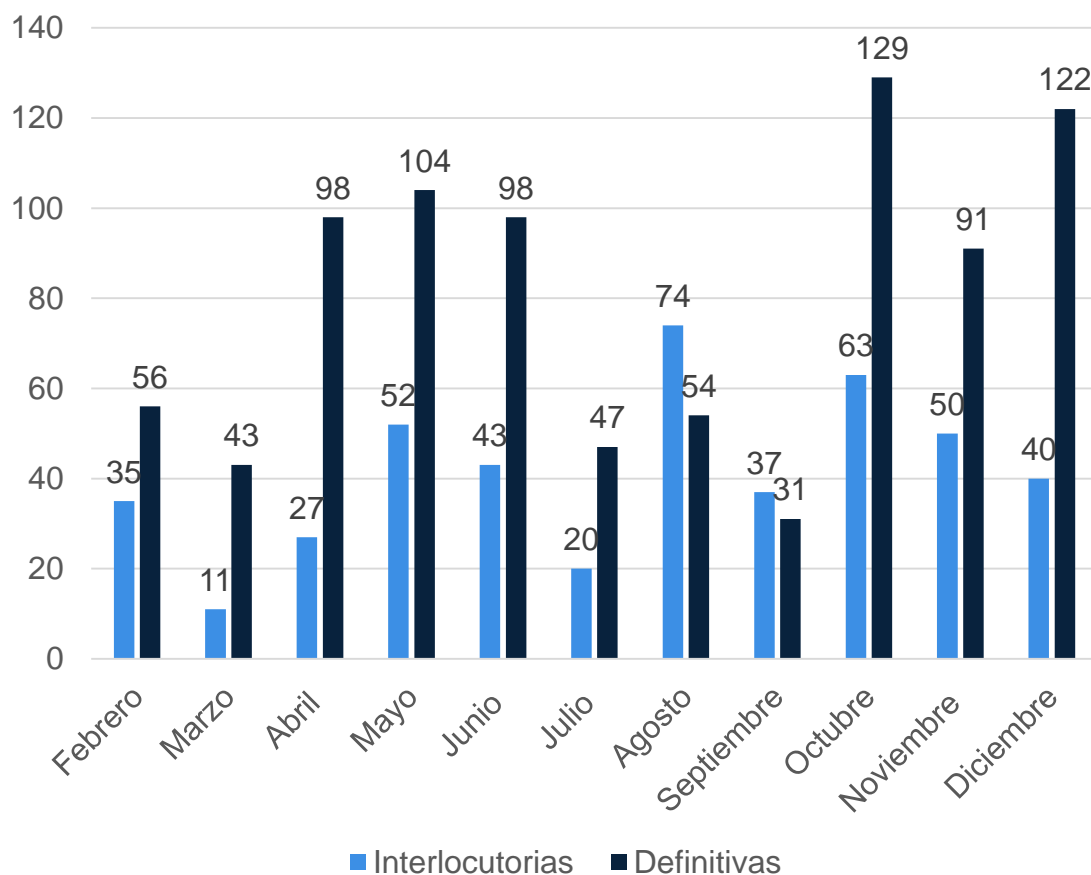


	FEB	MAR	ABR	MAY	JUN	JUL	AGO	SEP	OCT	NOV	DIC
SAOyRC interlocutorias	2	1	3	0	1	1	1	0	0	0	7
SAOyRC definitivas	17	22	13	5	5	5	1	4	4	4	8

Sentencias interlocutorias totales SAOyRC 2025: 16
Sentencias definitivas totales SAOyRC 2025: 88

Sentencias interlocutorias y definitivas por mes Año 2025

Secretaría de Asuntos Contencioso Administrativos
y Tributarios

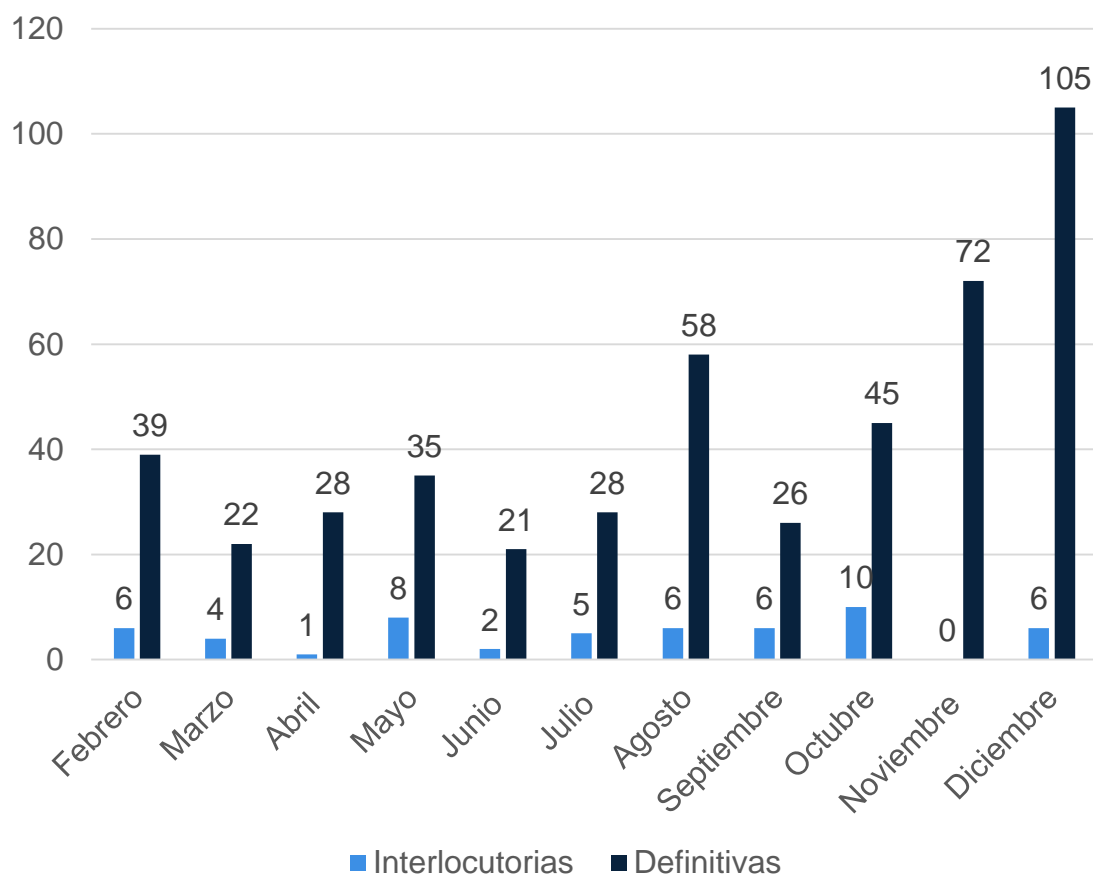


	FEB	MAR	ABR	MAY	JUN	JUL	AGO	SEP	OCT	NOV	DIC
SACAyT interlocutorias	35	11	27	52	43	20	74	37	63	50	40
SACAyT definitivas	56	43	98	104	98	47	54	31	129	91	122

Sentencias interlocutorias totales SACAyT 2025: 452
Sentencias definitivas totales SACAyT 2025: 873

Sentencias interlocutorias y definitivas por mes Año 2025

Secretaría de Asuntos Penales, Penales Juveniles,
Contravencionales y de Faltas

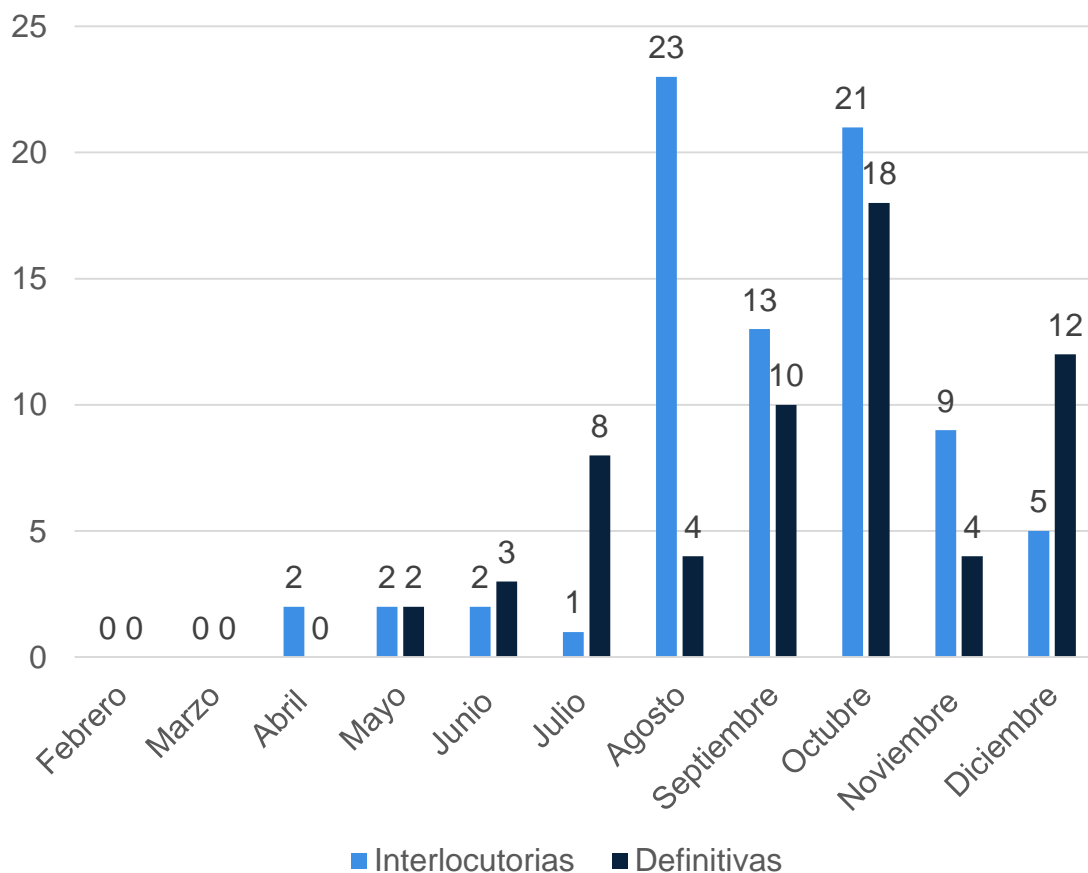


	FEB	MAR	ABR	MAY	JUN	JUL	AGO	SEP	OCT	NOV	DIC
SAPPJCyF interlocutorias	6	4	1	8	2	5	6	6	10	0	6
SAPPJCyF definitivas	39	22	28	35	21	28	58	26	45	72	105

Sentencias interlocutorias totales SAPPJCyF 2025: 54
Sentencias definitivas totales SAPPJCyF 2025: 479

Sentencias interlocutorias y definitivas por mes Año 2025

Secretaría de Asuntos Civiles y Comerciales *



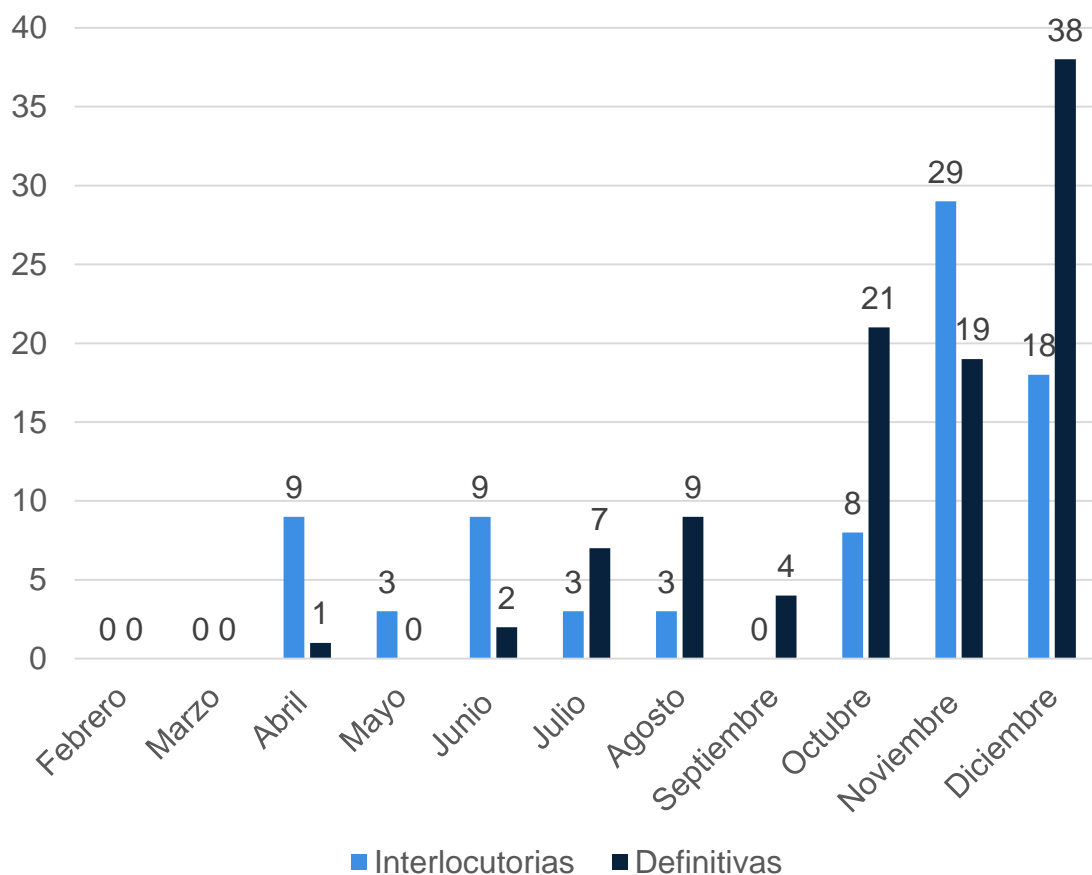
	FEB	MAR	ABR	MAY	JUN	JUL	AGO	SEP	OCT	NOV	DIC
SACyC interlocutorias	0	0	2	2	2	1	23	13	21	9	5
SACyC definitivas	0	0	0	2	3	8	4	10	18	4	12

Sentencias interlocutorias totales SACyC 2025: 78
Sentencias definitivas totales SACyC 2025: 61

* La Secretaría de Asuntos Civiles y Comerciales se creó por Ac. n° 6/2025, del 13-03-2025

Sentencias interlocutorias y definitivas por mes Año 2025

Secretaría de Asuntos Laborales *

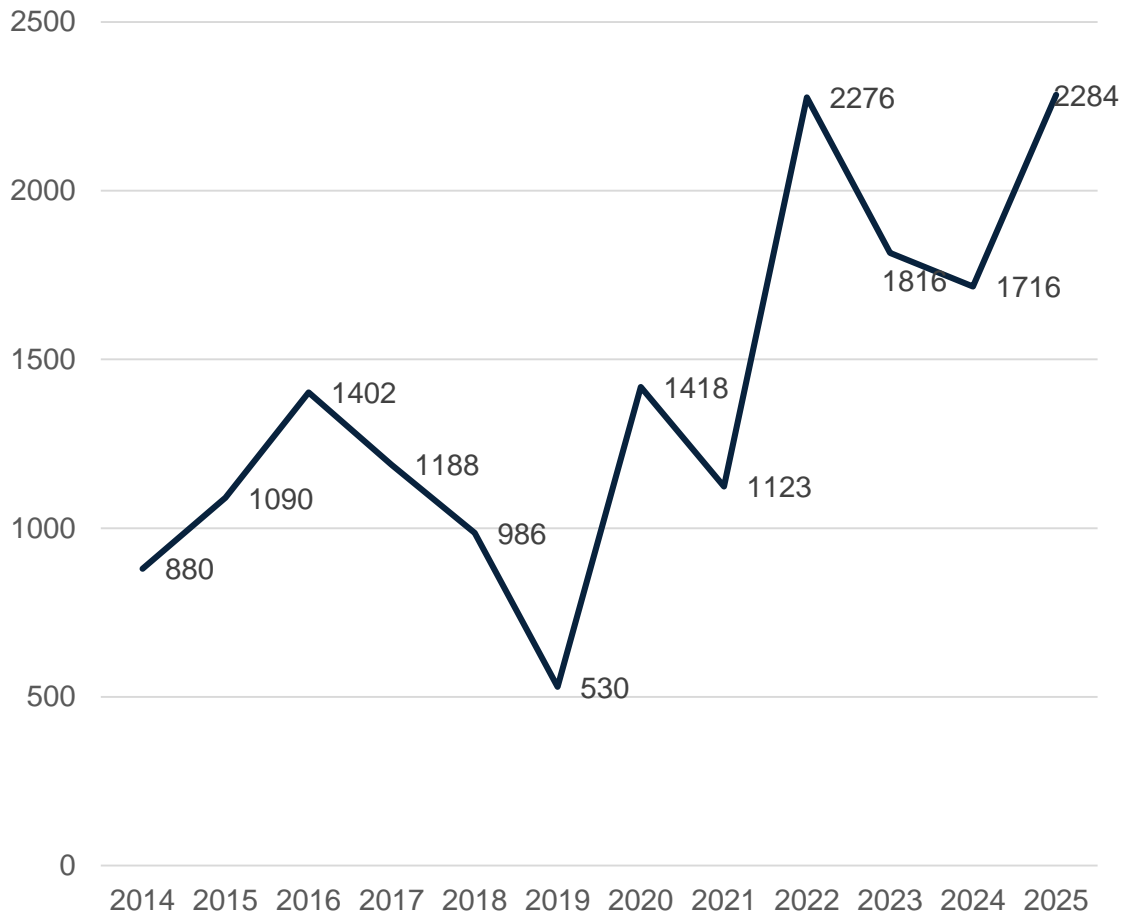


	FEB	MAR	ABR	MAY	JUN	JUL	AGO	SEP	OCT	NOV	DIC
SAL interlocutorias	0	0	9	3	9	3	3	0	8	29	18
SAL definitivas	0	0	1	0	2	7	9	4	21	19	38

Sentencias interlocutorias totales SAL 2025: 82
Sentencias definitivas totales SAL 2025: 101

* La Secretaría de Asuntos Laborales se creó por Ac. n° 6/2025, del 13-03-2025

Sentencias por año periodo 2014-2025



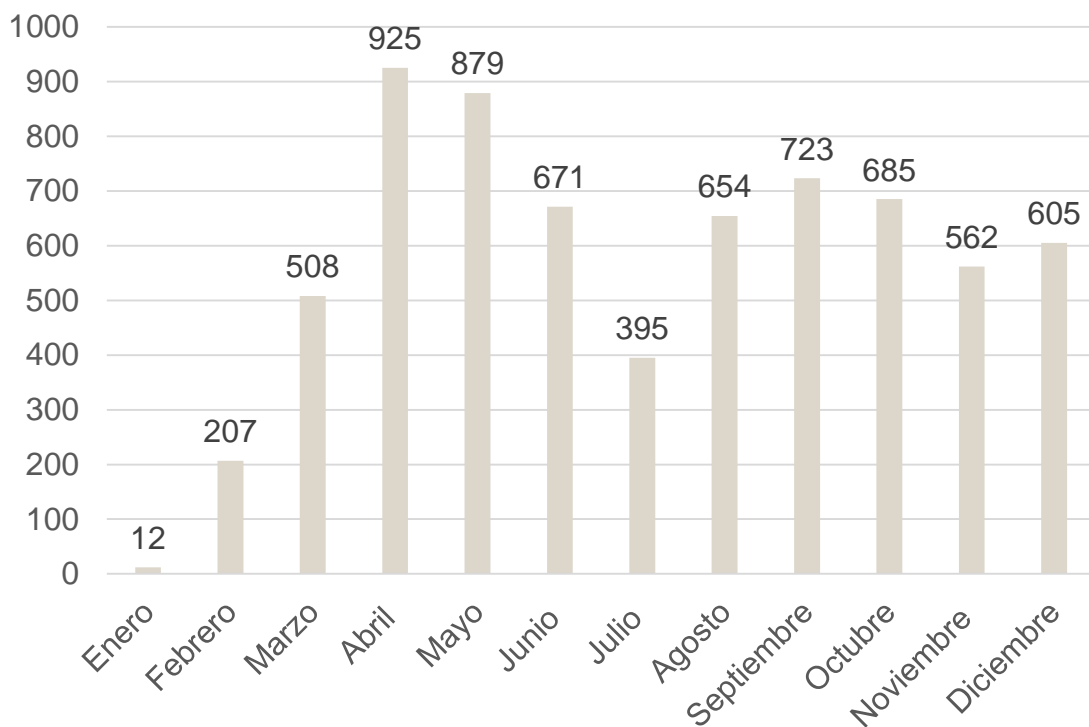
2014	2015	2016	2017	2018	2019	2020	2021	2022	2023	2024	2025
880	1090	1402	1188	986	530	1418	1123	2276	1816	1716	2284

- Año 2019: vacancia de dos jueces desde febrero hasta junio
- Año 2020: implementación del Sistema de Expediente Judicial Electrónico (EJE)
- Año 2022: incremento de causas relacionado a los planteos sobre el Sistema de Oficios Judiciales (SOJ)

Segunda sección

Expedientes ingresados 2025

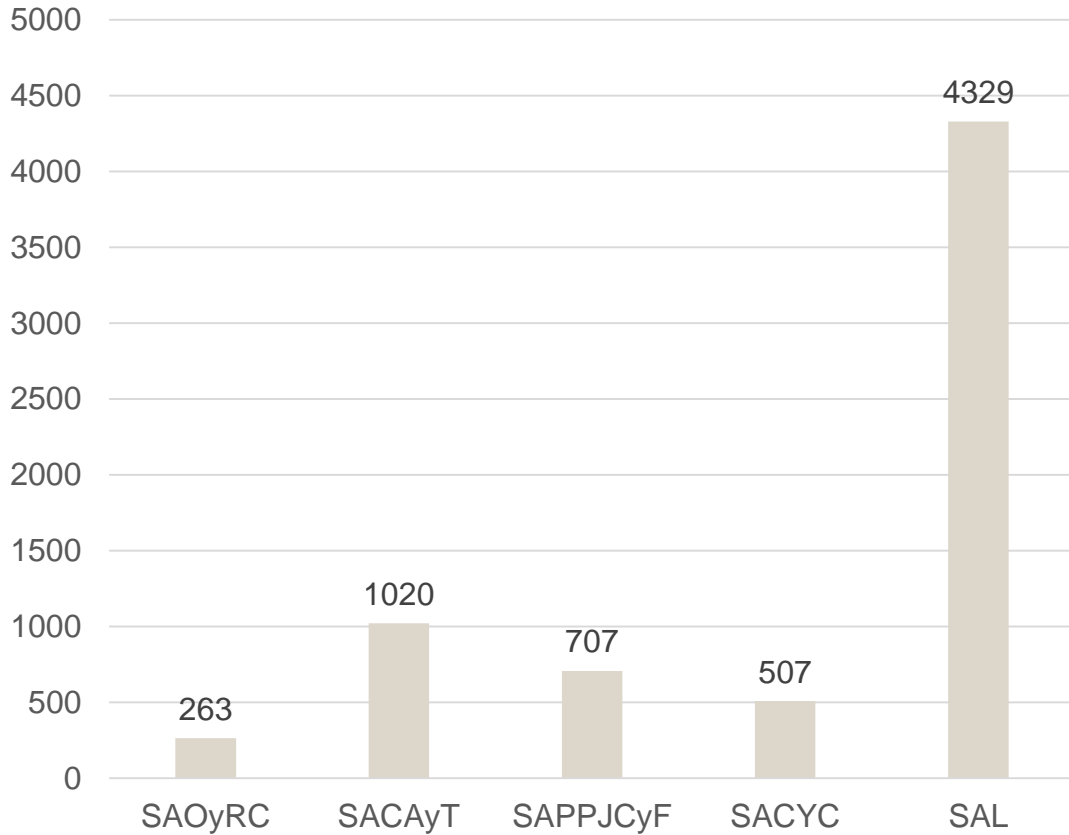
Expedientes ingresados por mes Año 2025



ENE	FEB	MAR	ABR	MAY	JUN	JUL	AGO	SEP	OCT	NOV	DIC
12	207	508	925	879	671	395	654	723	685	562	605

Total de expedientes ingresados en 2025: 6826

Expedientes ingresados por secretaría

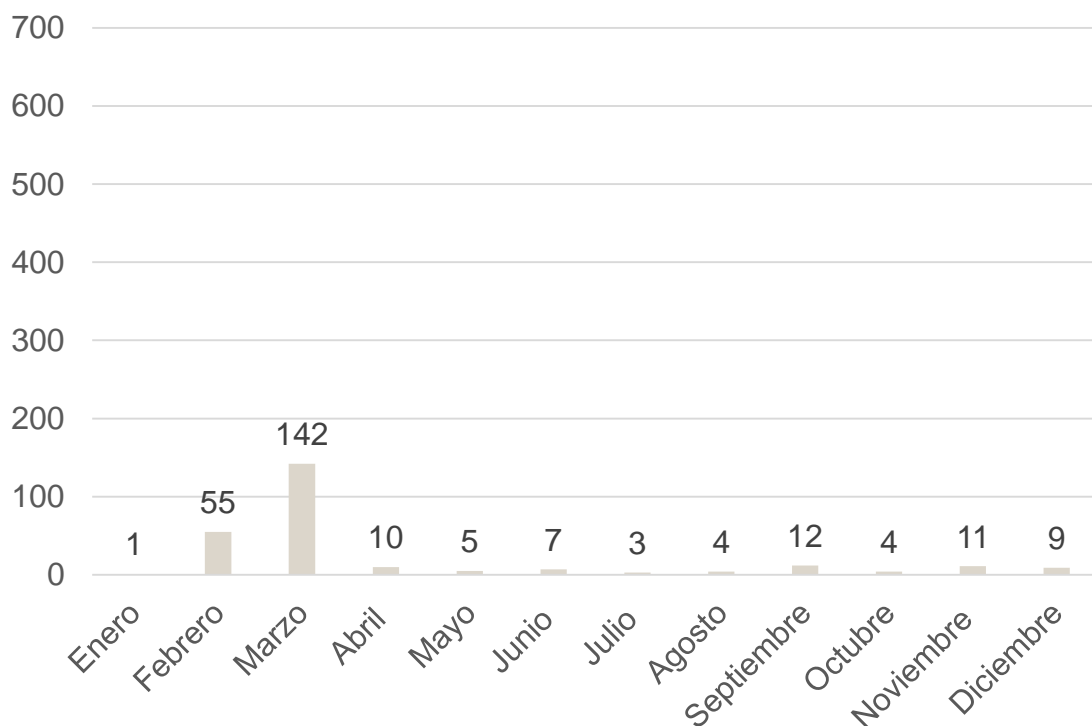


SAOyRC	263
SACAyT	1020
SAPPJCyF	707
SACyC	507
SAL	4328

Al número de ingresos consignados en la tabla para la SAOyRC, se le deben restar 185 expedientes que ingresaron desde el 01-01-2025 hasta el 18-03-2025 y luego pasaron a tramitar en la SACyC o en la SAL. En la SACyC se deben adicionar 24 expedientes y a la SAL, 161 expedientes.

Expedientes ingresados por mes Año 2025

Secretaría de Asuntos Originarios y de Relaciones de Consumo



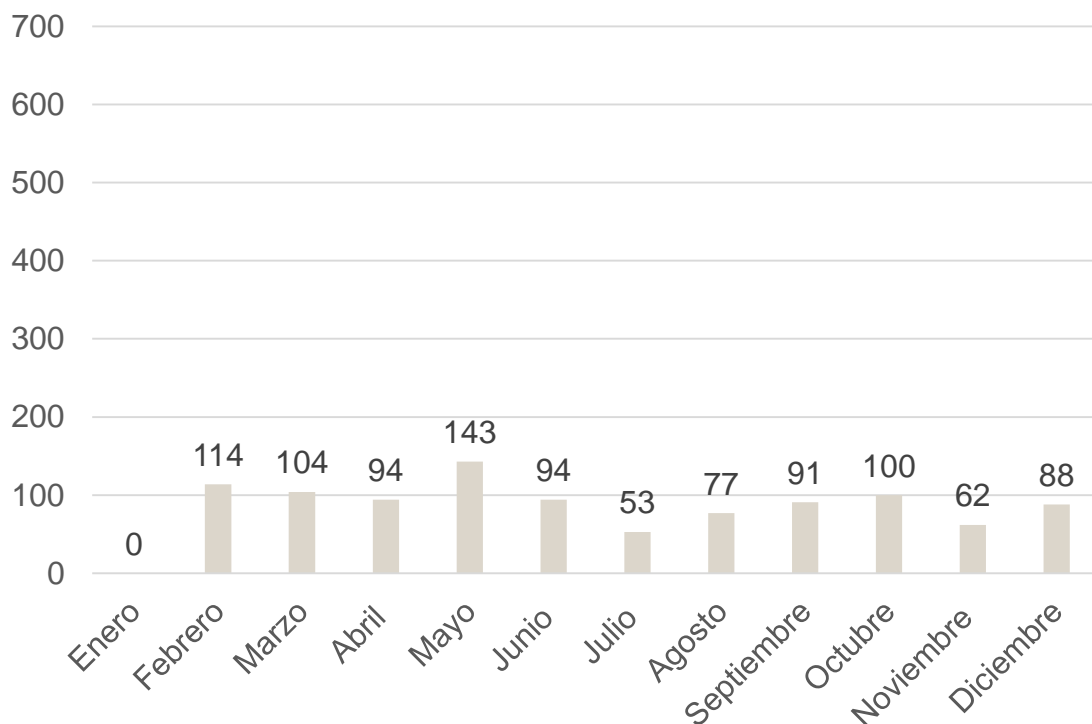
ENE y FEB	MAR	ABR	MAY	JUN	JUL	AGO	SEPT	OCT	NOV	DIC
56	142	10	5	7	3	4	12	4	11	9

Total expedientes ingresados SAOyRC en 2025: 263 (-185)

Al número de ingresos consignados en la tabla se le deben restar 185 expedientes que ingresaron desde el 01-01-2025 hasta el 18-03-2025 en la SAOyRC, y luego pasaron a tramitar en la SACyC o en la SAL.

Expedientes ingresados por mes Año 2025

Secretaría de Asuntos Contencioso Administrativos y Tributarios

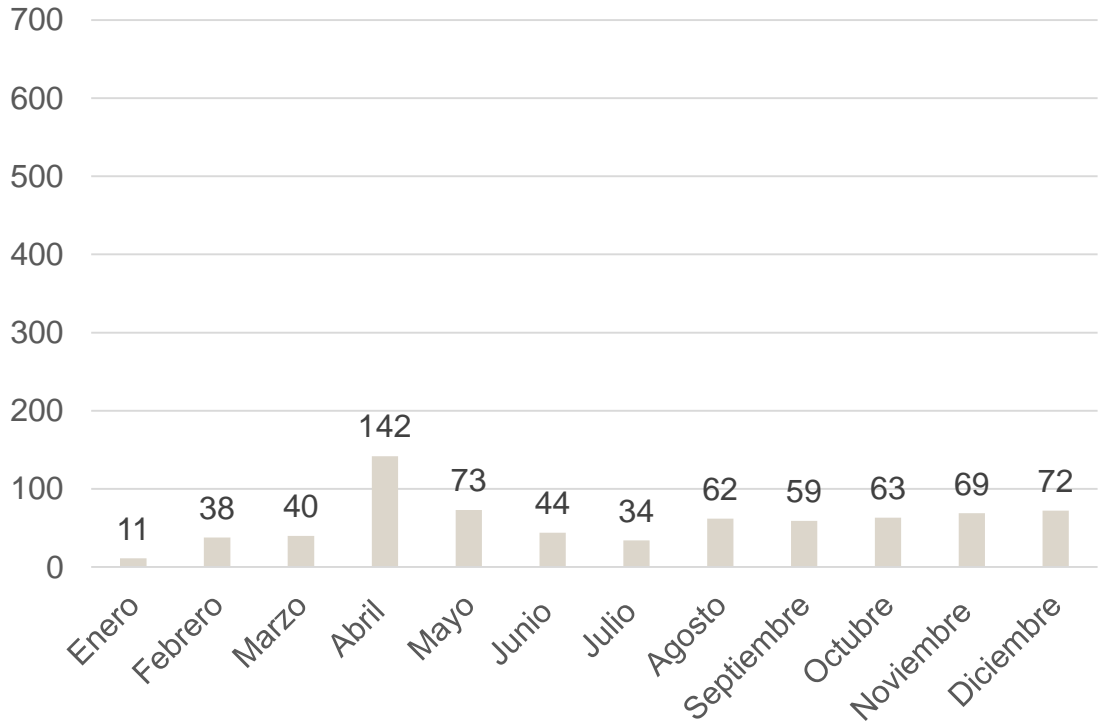


ENE y FEB	MAR	ABR	MAY	JUN	JUL	AGO	SEPT	OCT	NOV	DIC
114	104	94	143	94	53	77	91	100	62	88

Total expedientes ingresados SACAyT en 2025: 1020

Expedientes ingresados por mes Año 2025

Secretaría de Asuntos Penales, Penales Juveniles, Contravencionales y de Faltas



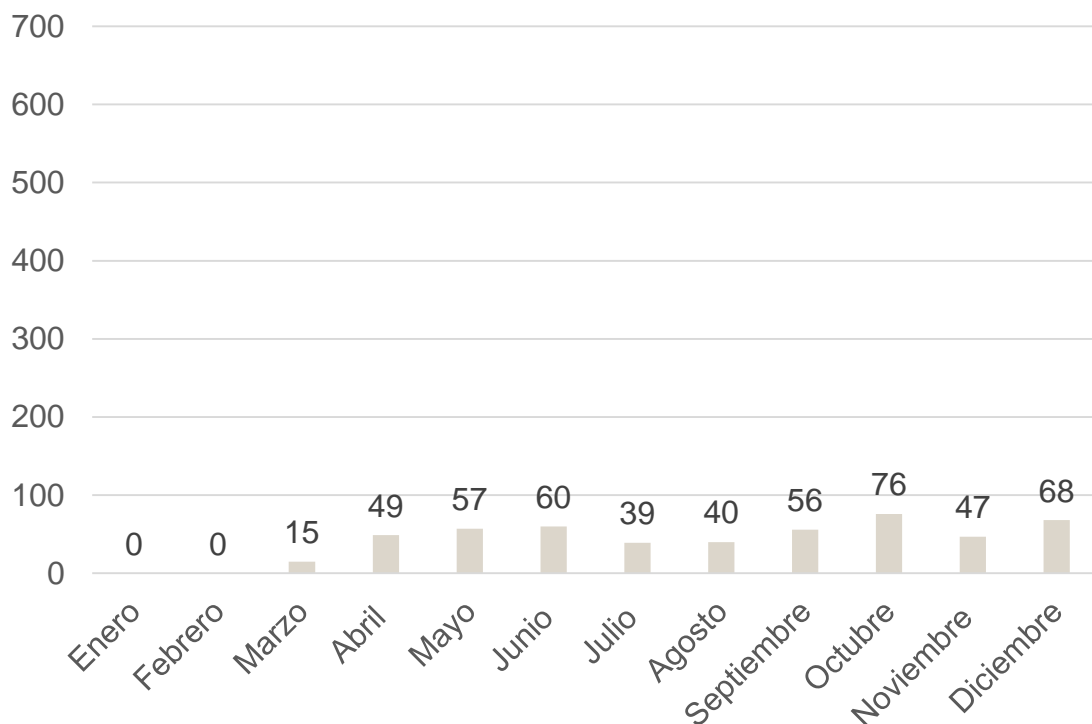
ENE y FEB	MAR	ABR	MAY	JUN	JUL	AGO	SEPT	OCT	NOV	DIC
49	40	142	73	44	34	62	59	63	69	72

Total expedientes ingresados SAPPJCyF en 2025: 707

Expedientes ingresados por mes

Año 2025

Secretaría de Asuntos Civiles y Comerciales



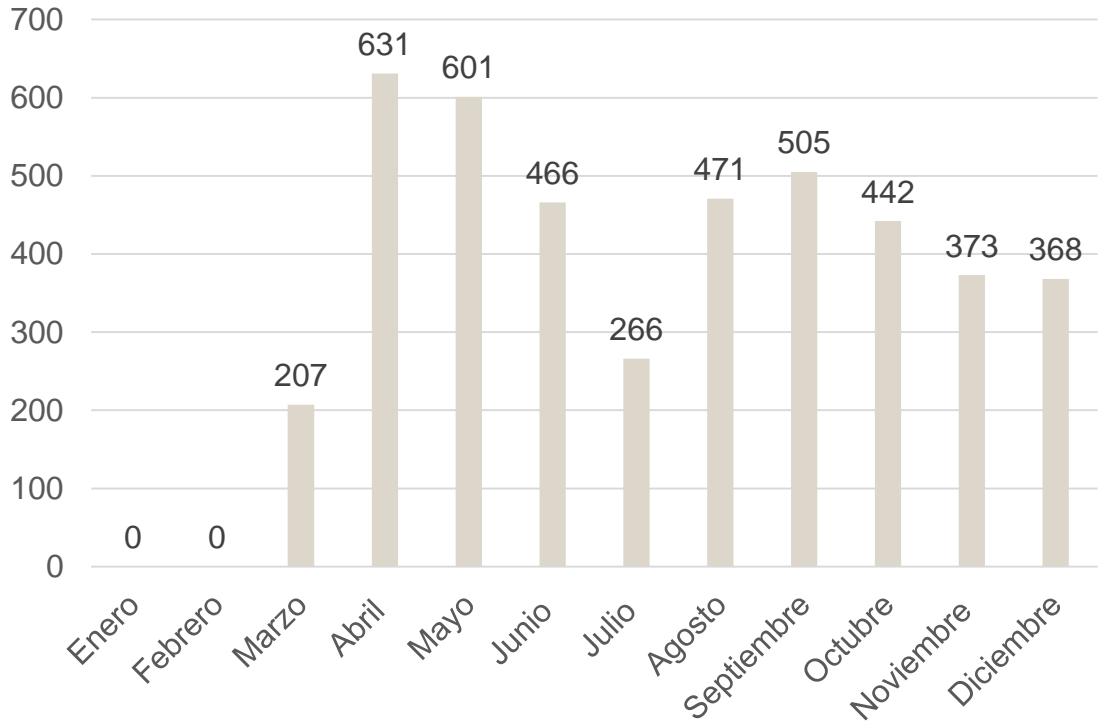
ENE y FEB	MAR	ABR	MAY	JUN	JUL	AGO	SEPT	OCT	NOV	DIC
0	15	49	57	60	39	40	56	76	47	68

Total expedientes ingresados SACyC en 2025: 531

Al número de ingresos consignados en la tabla se le deben adicionar 24 expedientes que ingresaron desde el 01-01-2025 hasta el 18-03-2025 en la SAOyRC, y luego pasaron a tramitar en la SACyC.

Expedientes ingresados por mes Año 2025

Secretaría de Asuntos Laborales

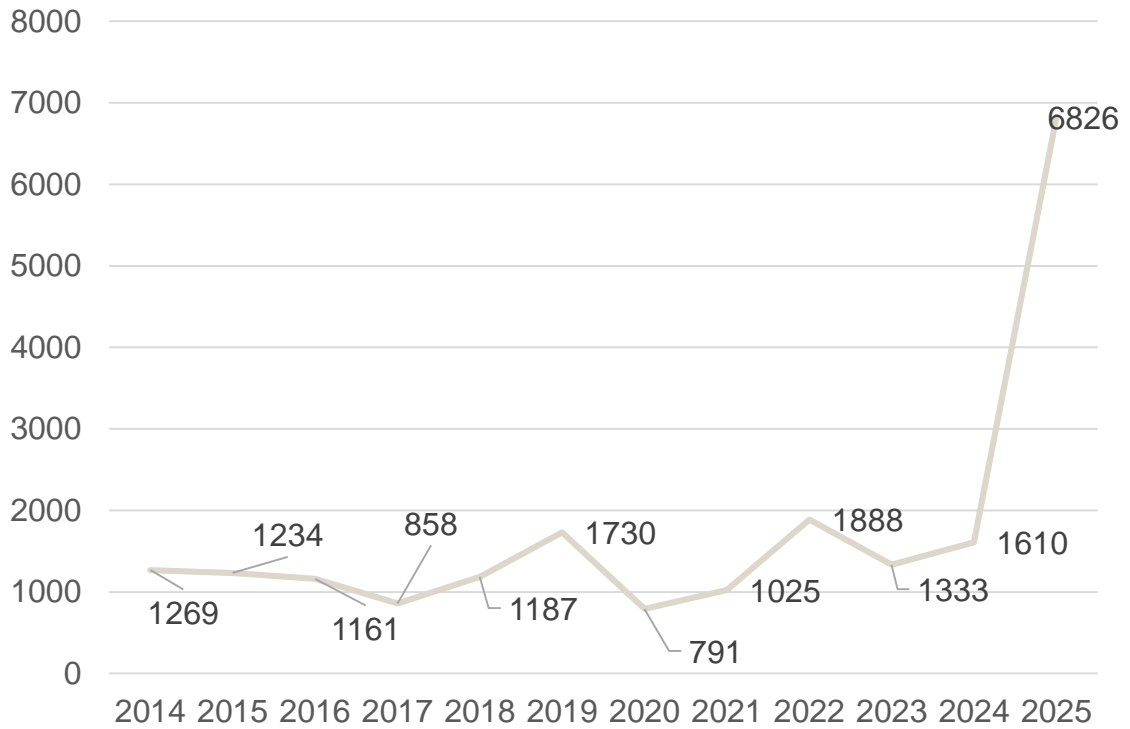


ENE y FEB	MAR	ABR	MAY	JUN	JUL	AGO	SEPT	OCT	NOV	DIC
0	207	631	601	466	266	471	504	442	373	368

Total expedientes ingresados SAL en 2025: 4490

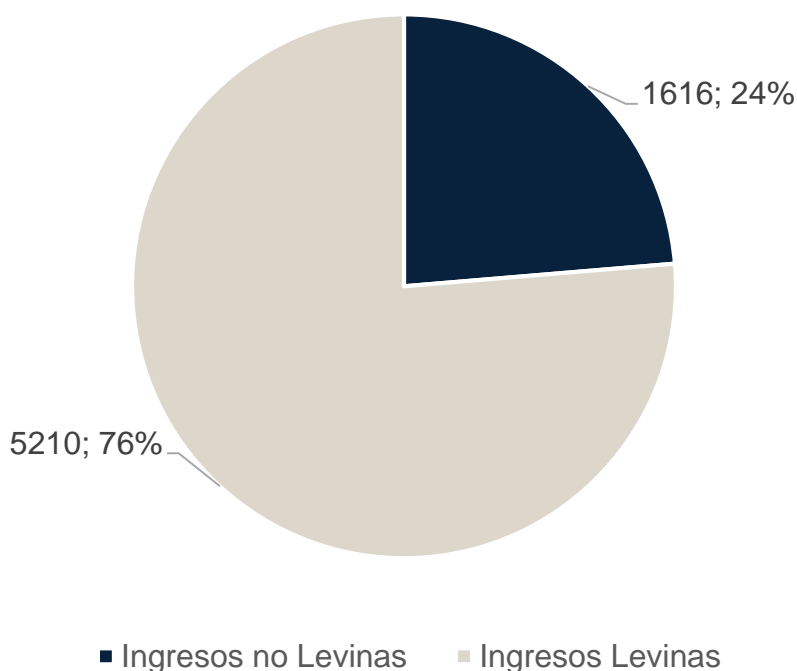
Al número de ingresos consignados en la tabla, se le deben adicionar 161 expedientes que ingresaron desde el 01-01-2025 hasta el 18-03-2025 en materia laboral, y que tramitaron hasta esa fecha en la SAOyRC, y luego pasaron a la SAL.

Expedientes ingresados por año periodo 2014-2025



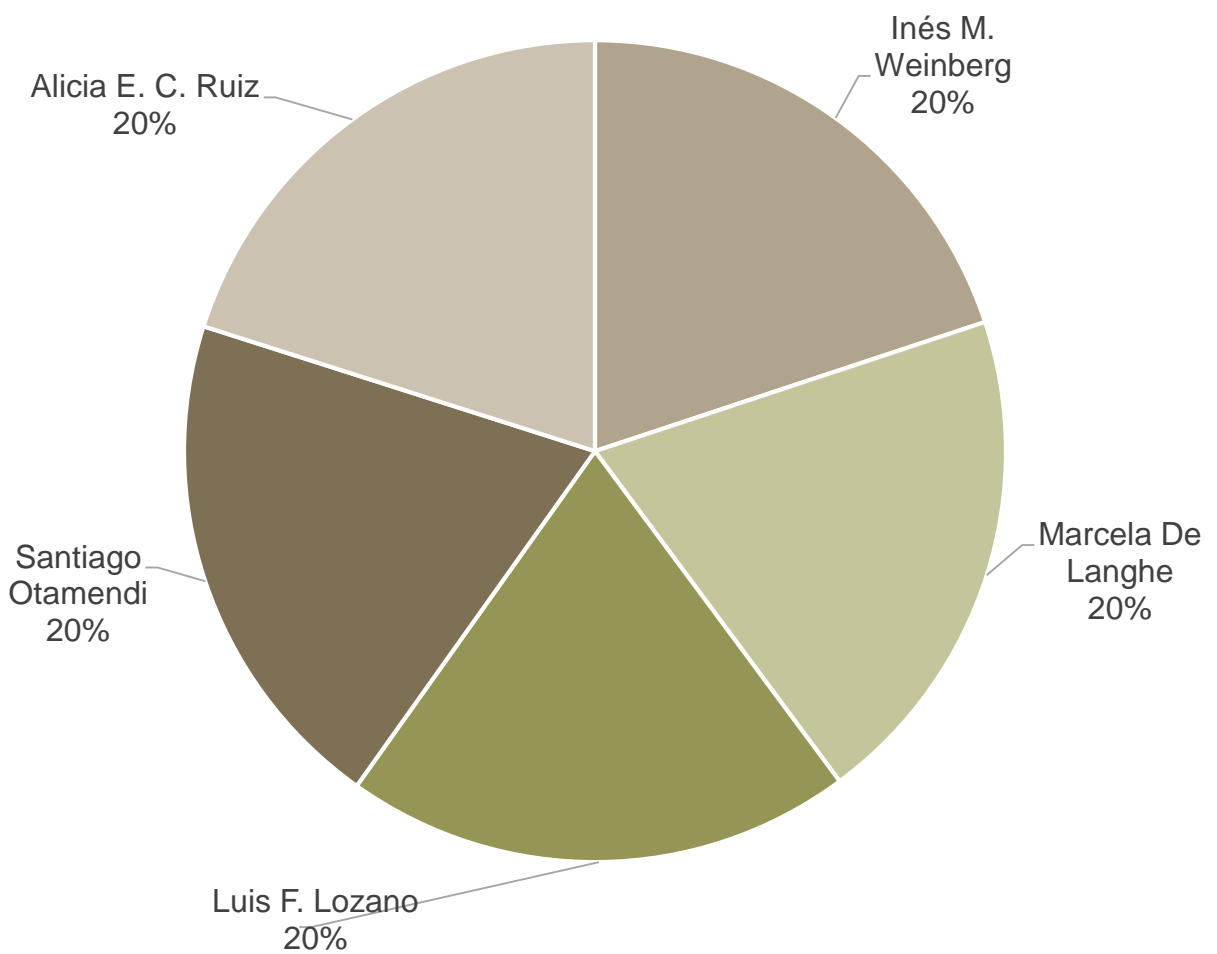
2014	2015	2016	2017	2018	2019	2020	2021	2022	2023	2024	2025
1269	1234	1161	858	1187	1730	791	1025	1888	1333	1610	6826

Expedientes “Levinas” y expedientes no “Levinas” ingresados 2025



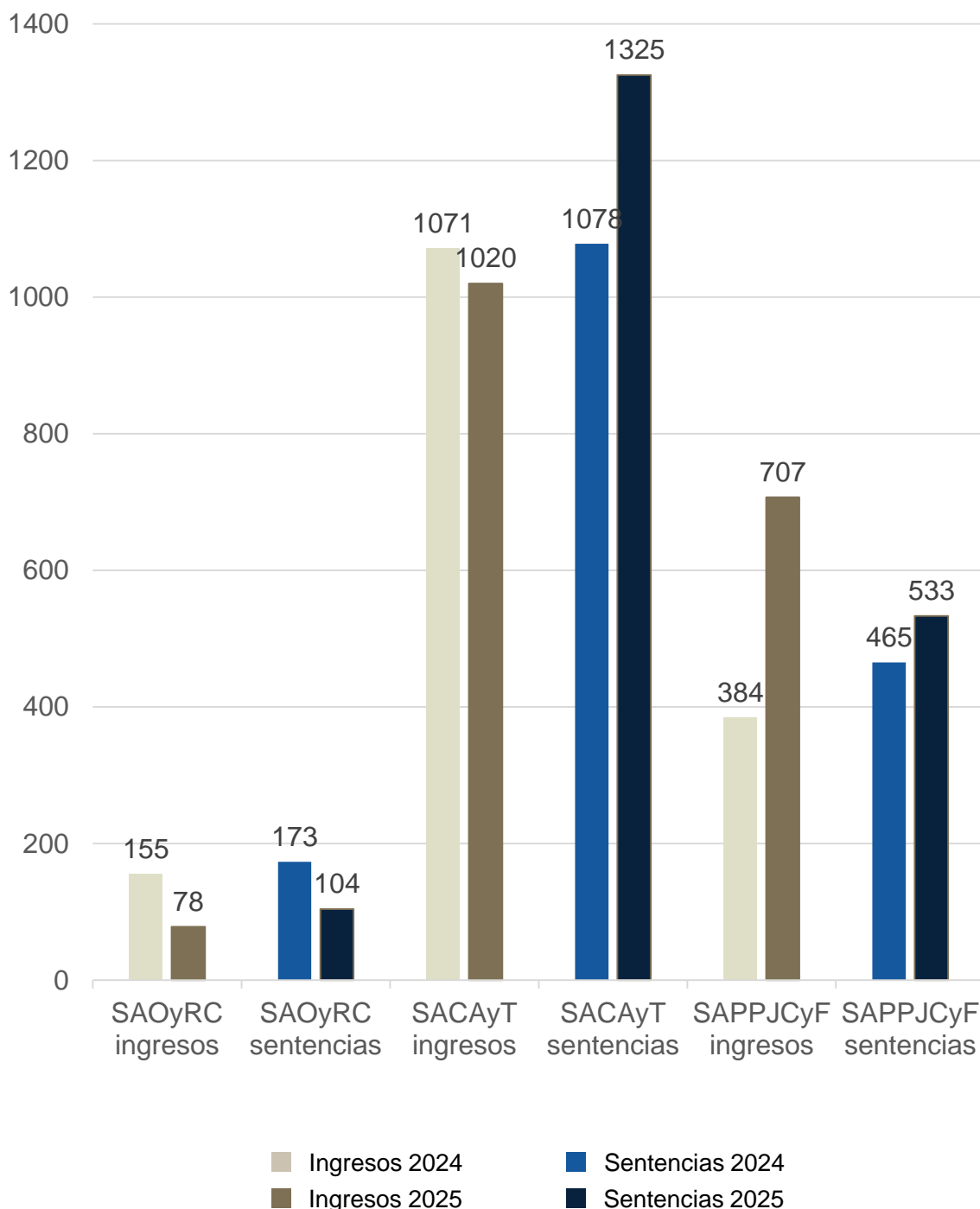
Expedientes ingresados no Levinas	Expedientes ingresados Levinas
1616	5210

Asignación de expedientes por sorteo Juez de trámite (JUETRA) Año 2025



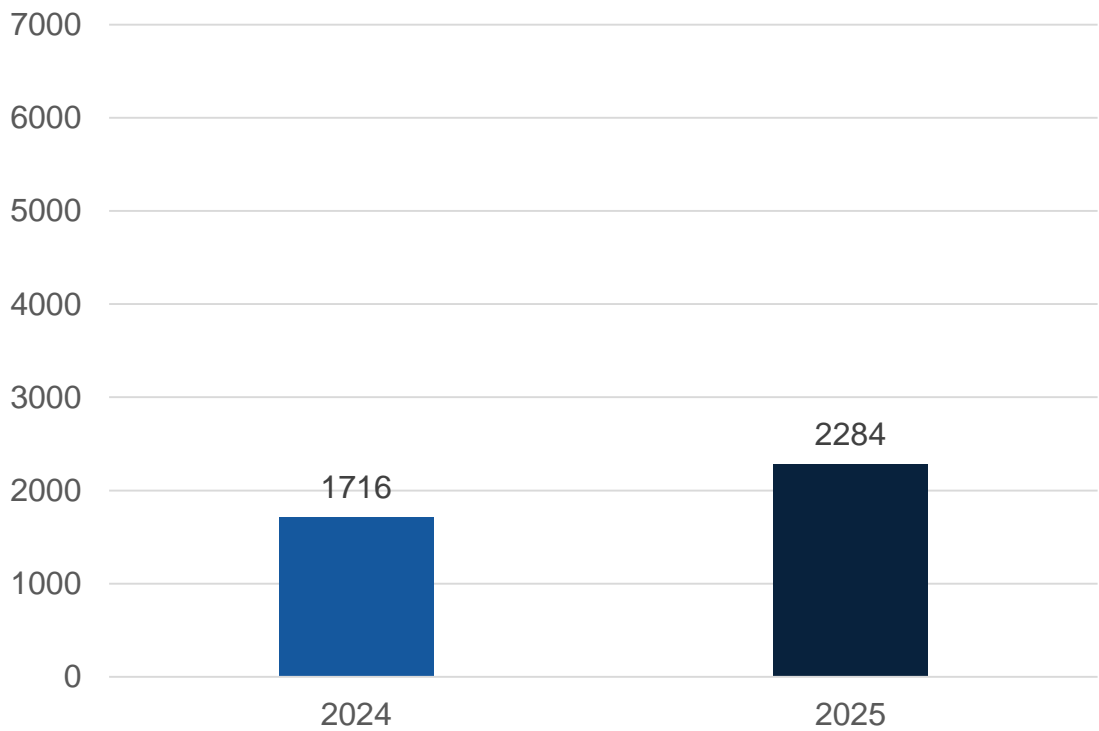
Comparativo interanual 2024-2025

Comparativo interanual de ingresos y sentencias por secretaría 2024-2025



Sentencias

Comparativo interanual 2024-2025



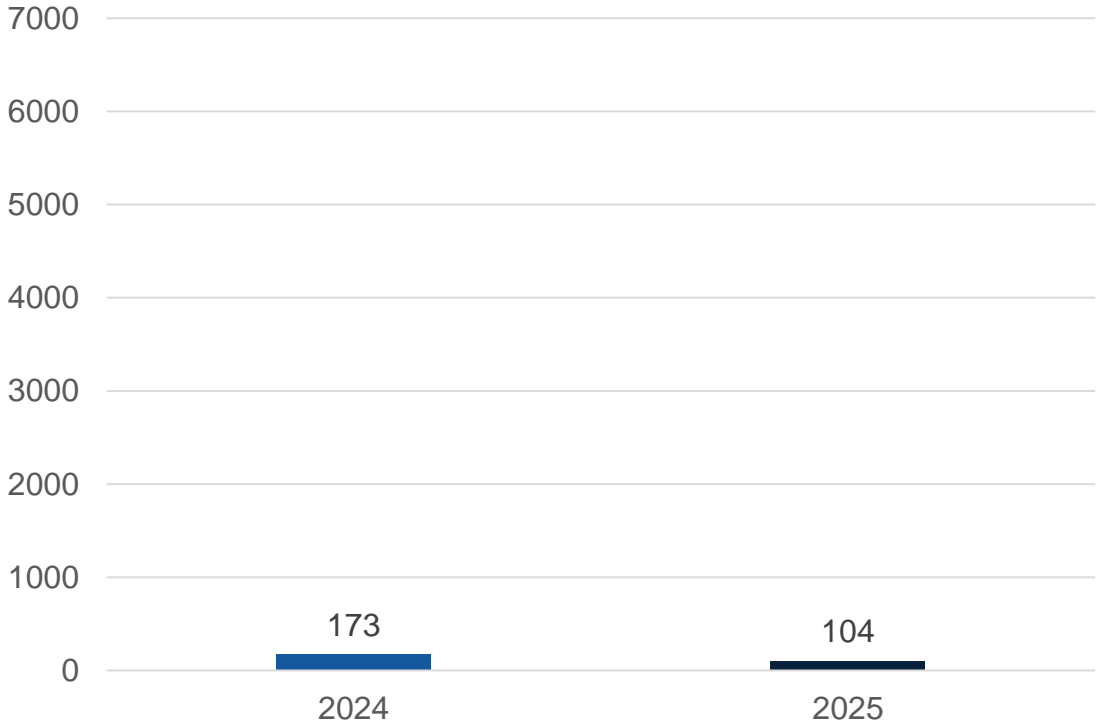
	2024	2025
Sentencias	1716	2284

Porcentaje de variación de sentencias totales: 33,10 %

Sentencias por Secretaría de trámite

Comparativo interanual año 2024-2025

Secretaría de Asuntos Originarios y de Relaciones de Consumo



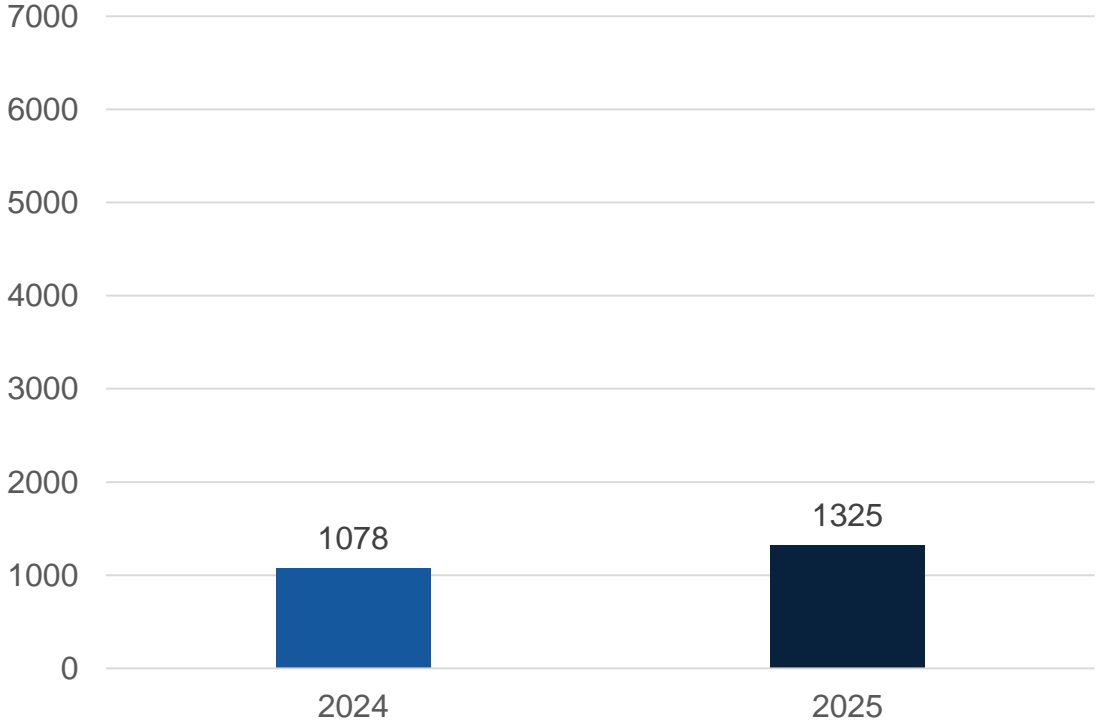
	2024	2025
Sentencias SAOyRC	173	104

Porcentaje de variación de sentencias: -39,88 %

Sentencias por Secretaría de trámite

Comparativo interanual año 2024-2025

Secretaría de Asuntos Contencioso Administrativos y Tributarios



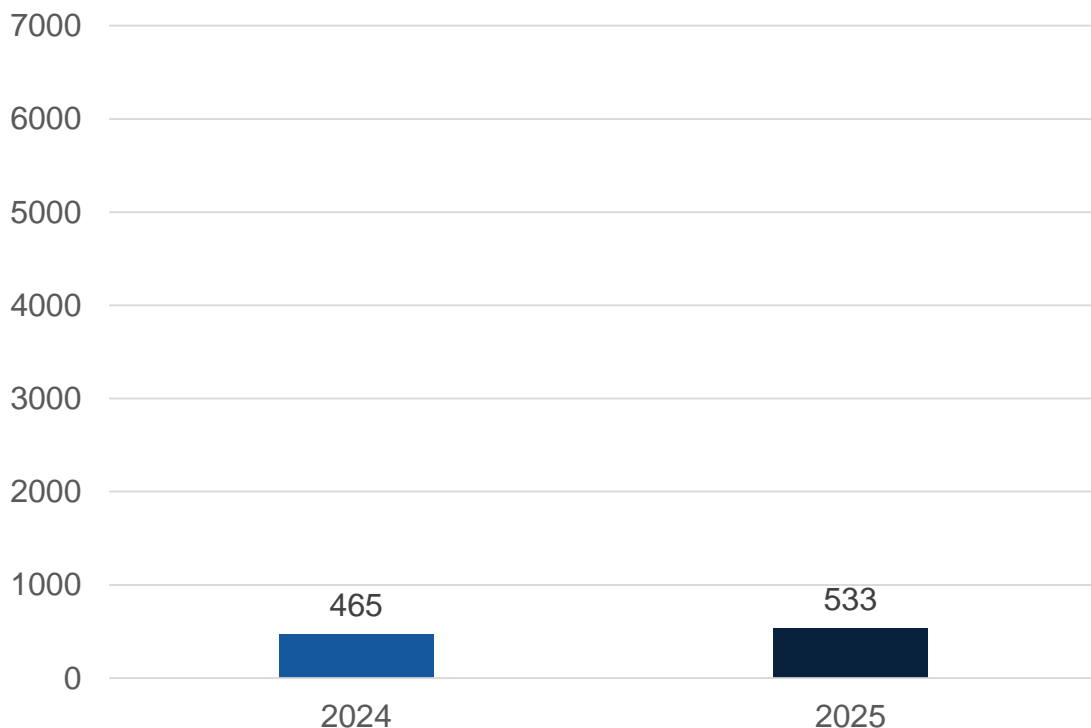
	2024	2025
Sentencias SACAyT	1078	1325

Porcentaje de variación de sentencias: 22,9 %

Sentencias por Secretaría de trámite

Comparativo interanual año 2024-2025

Secretaría de Asuntos Penales, Penales Juveniles, Contravencionales y de Faltas

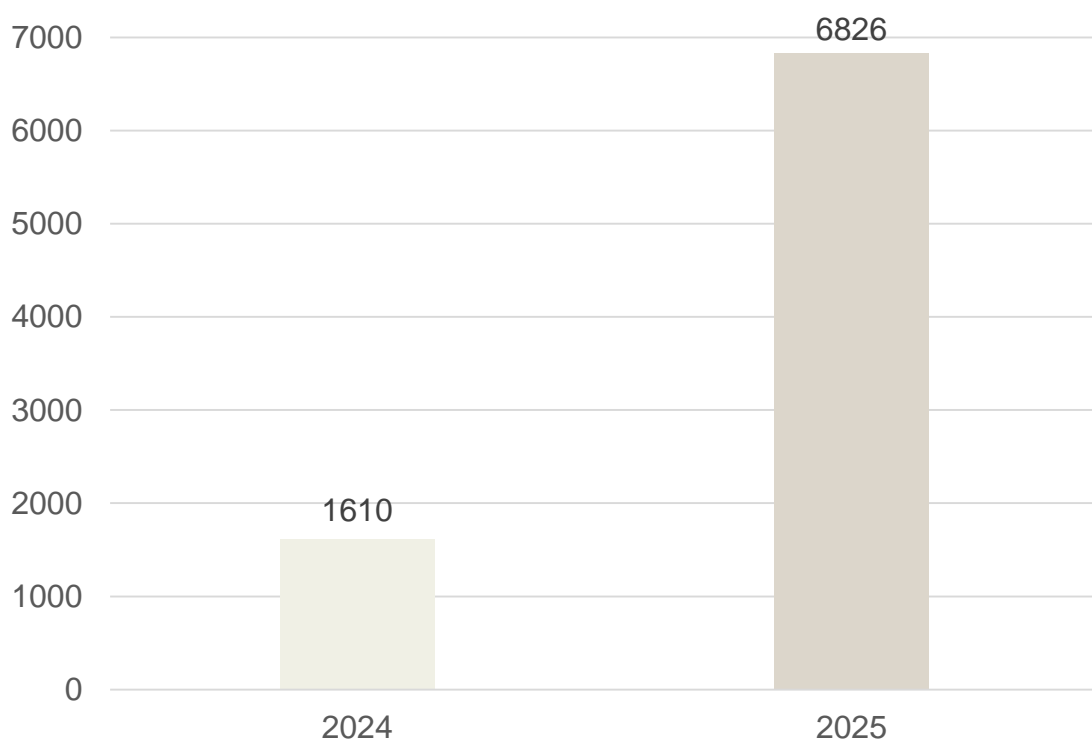


	2024	2025
Sentencias SAPPJCyF	465	533

Porcentaje de variación de sentencias: 14,6 %

Expedientes ingresados

Comparativo interanual 2024-2025



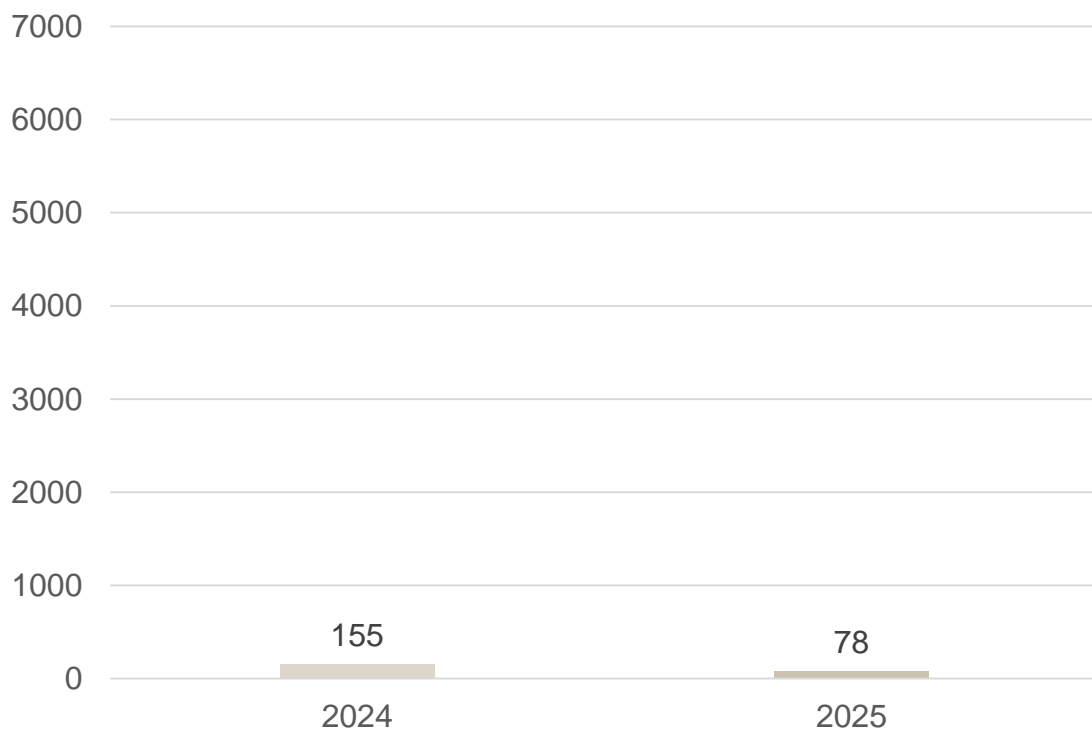
	2024	2025
Expedientes ingresados	1610	6826

Porcentaje de variación de expedientes ingresados 324 %

Expedientes ingresados

Comparativo interanual 2024-2025

Secretaría de Asuntos Originarios y de Relaciones de Consumo



	2024	2025
Expedientes ingresados	155	78*

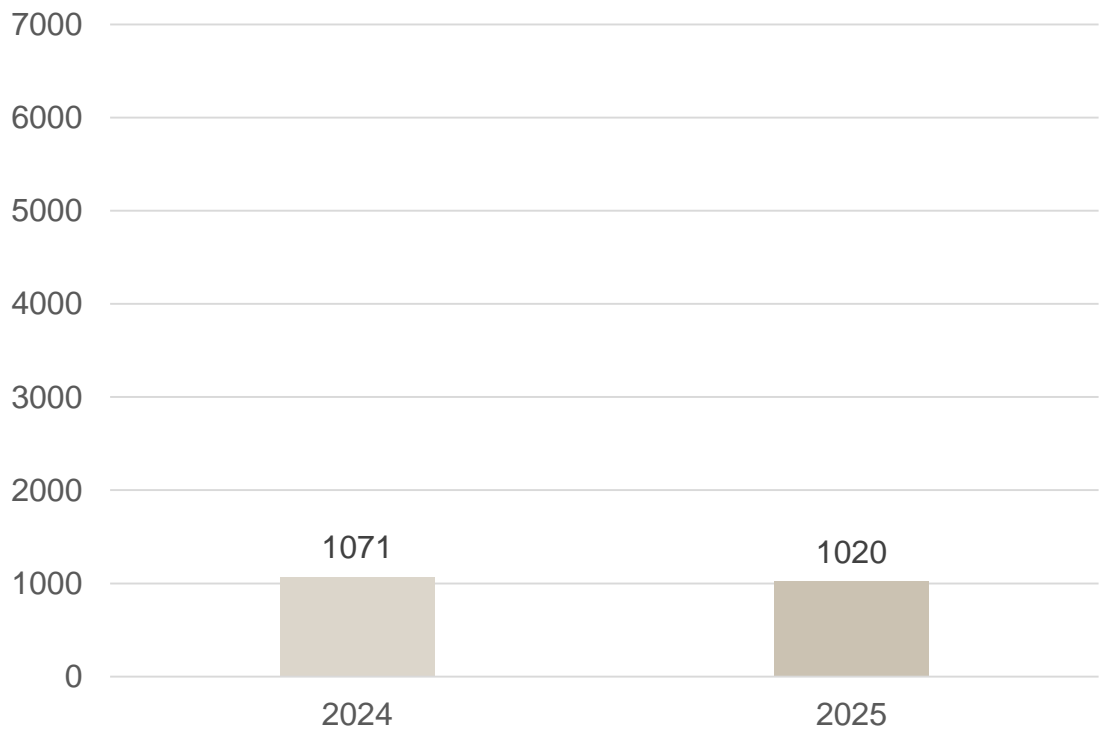
Porcentaje de variación de expedientes ingresados: -50 %.

Hasta el 18-03-2025 ingresaron 185 expedientes en materia civil, comercial y laboral que tramitaron hasta esa fecha en la SAOyRC, y luego pasaron a la secretaría correspondiente.

Expedientes ingresados

Comparativo interanual 2024-2025

Secretaría de Asuntos Contencioso Administrativos y Tributarios



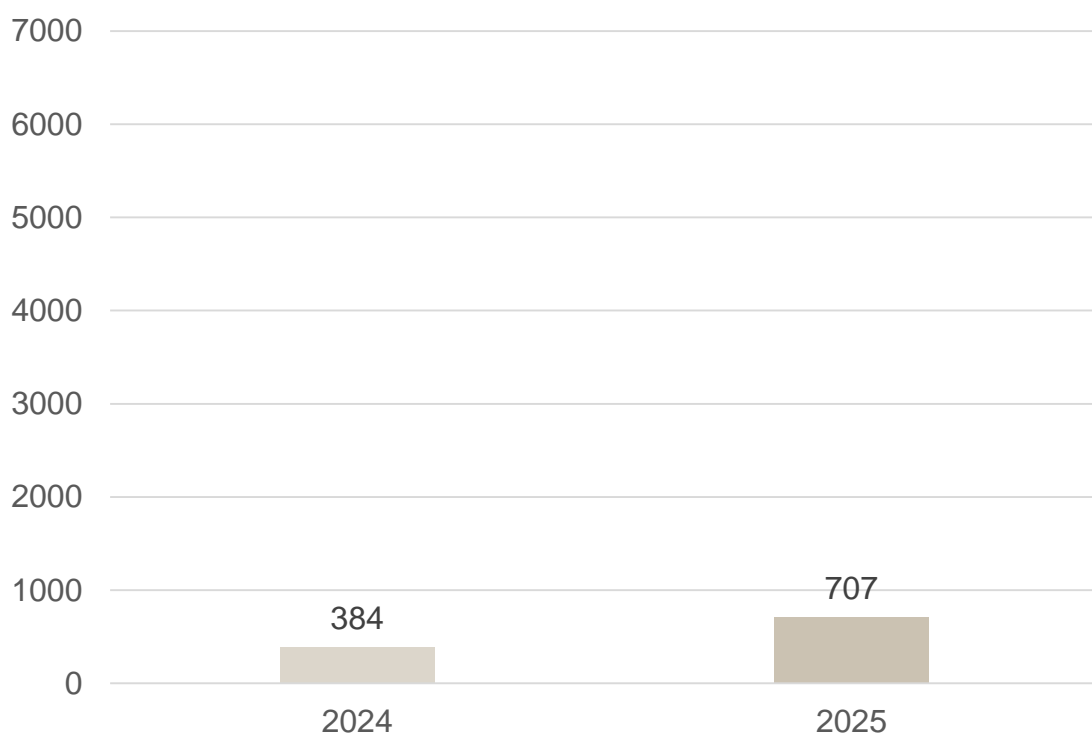
	2024	2025
Expedientes ingresados	1071	1020

Porcentaje de variación de expedientes ingresados: -4,8 %

Expedientes ingresados

Comparativo interanual 2024-2025

Secretaría de Asuntos Penales, Penales Juveniles, Contravencionales y de Faltas



	2024	2025
Expedientes ingresados	384	707

Porcentaje de variación de expedientes ingresados: 84 %

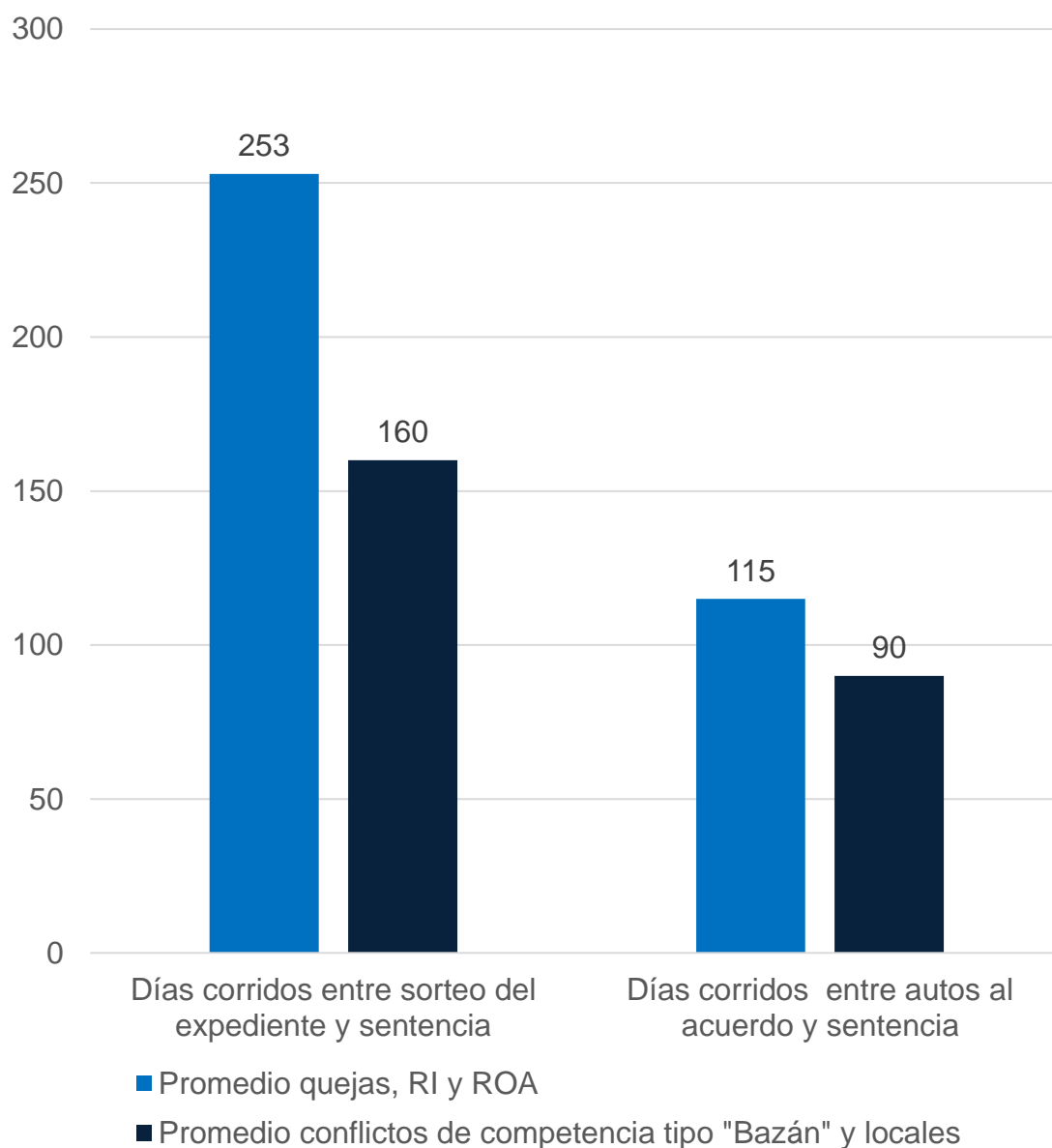
Cuarta sección

Tiempo promedio de tramitación de expedientes 2025

Tiempo promedio de trámite

Sentencias definitivas

Año 2025



Tiempo promedio de trámite

Sentencias definitivas

Año 2025

	Promedio de plazos de sentencias definitivas (todo tipo de trámite)		Promedio de plazos de sentencias definitivas en quejas, RI y ROA		Promedio de plazos en sentencias que dirimen conflictos de competencia tipo "Bazán" y locales	
	Tiempo entre sorteo y sentencia	Tiempo entre autos al acuerdo y sentencia	Tiempo entre sorteo y sentencia	Tiempo entre autos al acuerdo y sentencia	Tiempo entre sorteo y sentencia	Tiempo entre autos al acuerdo y sentencia
Días corridos	235	110	253	115	160	90
Meses	7,83	3,66	8,43	3,8	5,3	3

-En **promedio**, el Tribunal requirió **235** días corridos para el dictado de las sentencias definitivas desde el sorteo del expediente. Si se computan los días desde la firma de la providencia que pasa los autos al acuerdo, los días se reducen a un promedio de 110 días.







-En la tramitación de **recursos de queja, inconstitucionalidad y ordinario de apelación**, el Tribunal insumió en promedio 253 días corridos de trámite total (desde el sorteo hasta la sentencia) y 115 días desde la fecha de firma del pase de autos al acuerdo hasta la fecha de la sentencia definitiva.

-En los **conflictos de competencia** (tipo "Bazán" y locales), el promedio entre la fecha de sorteo y de sentencia fue de 160 días corridos; y entre la sentencia y el pase de autos al acuerdo, de 90 días corridos.

Tiempo promedio de trámite

Sentencias definitivas

Comparativo interanual Año 2024-2025

	Promedio de plazos del total de sentencias definitivas		Promedio de plazos de sentencias definitivas en quejas, RI y ROA		Promedio de plazos en sentencias que dirimen conflictos de competencia tipo "Bazán" y locales	
	Tiempo entre sorteo y sentencia	Tiempo entre autos al acuerdo y sentencia	Tiempo entre sorteo y sentencia	Tiempo entre autos al acuerdo y sentencia	Tiempo entre sorteo y sentencia	Tiempo entre autos al acuerdo y sentencia
Días corridos 2024	250	132	296	150	155	94
						
Días corridos 2025	235	110	253	115	160	90

Análisis de sentencias

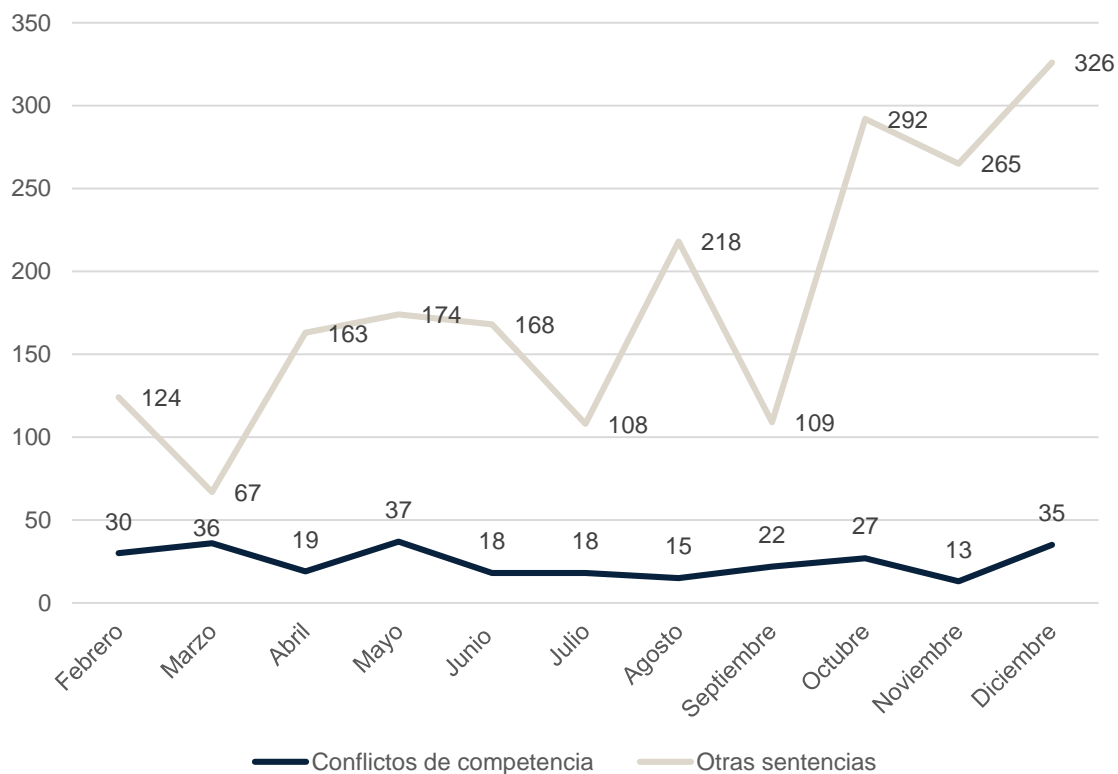
Temas

Sentido de los votos

Fundamentación

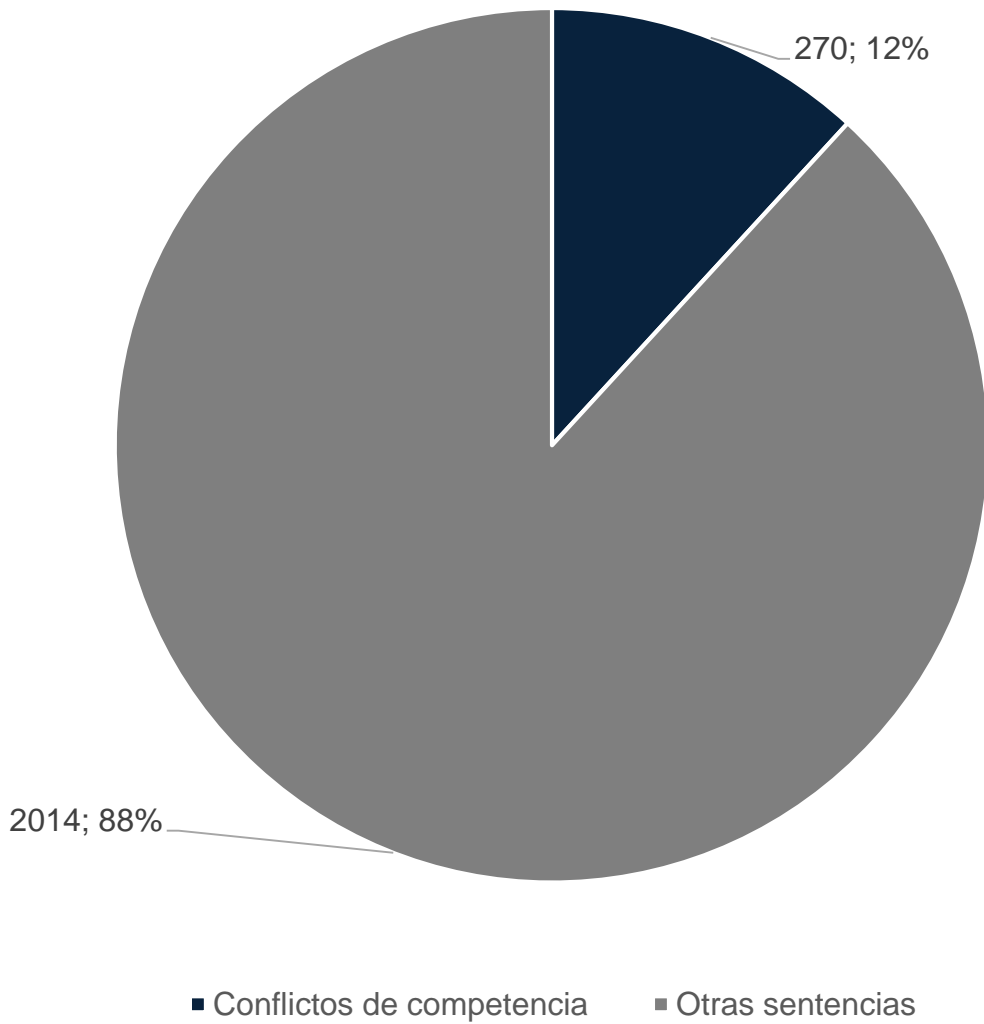
Tipo de recursos

Conflictos de competencia y otras sentencias Año 2025



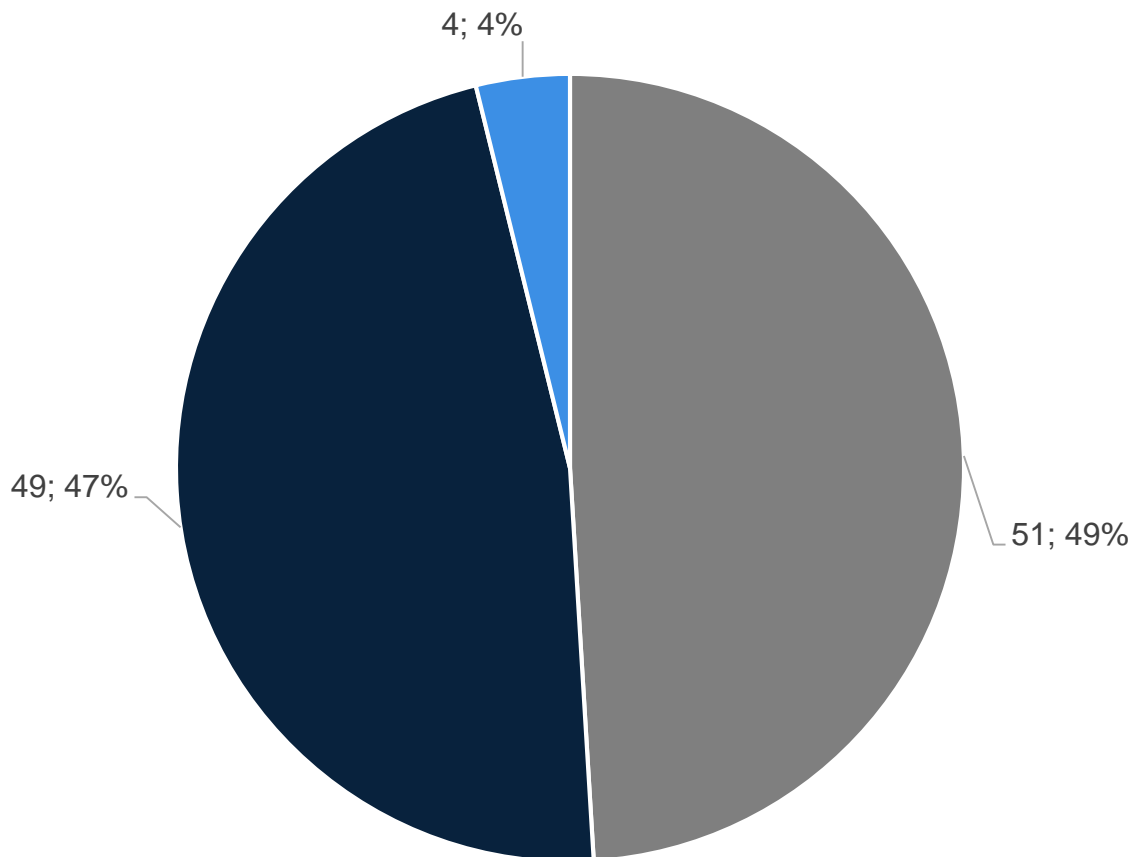
	Conflictos de competencia	Otras sentencias
Febrero	30	124
Marzo	36	67
Abril	19	163
Mayo	37	174
Junio	18	168
Julio	18	108
Agosto	15	218
Septiembre	22	109
Octubre	27	292
Noviembre	13	265
Diciembre	35	326

Conflictos de competencia sobre el total de sentencias Año 2025



Conflictos de competencia y otras sentencias, por Secretaría de trámite Año 2025

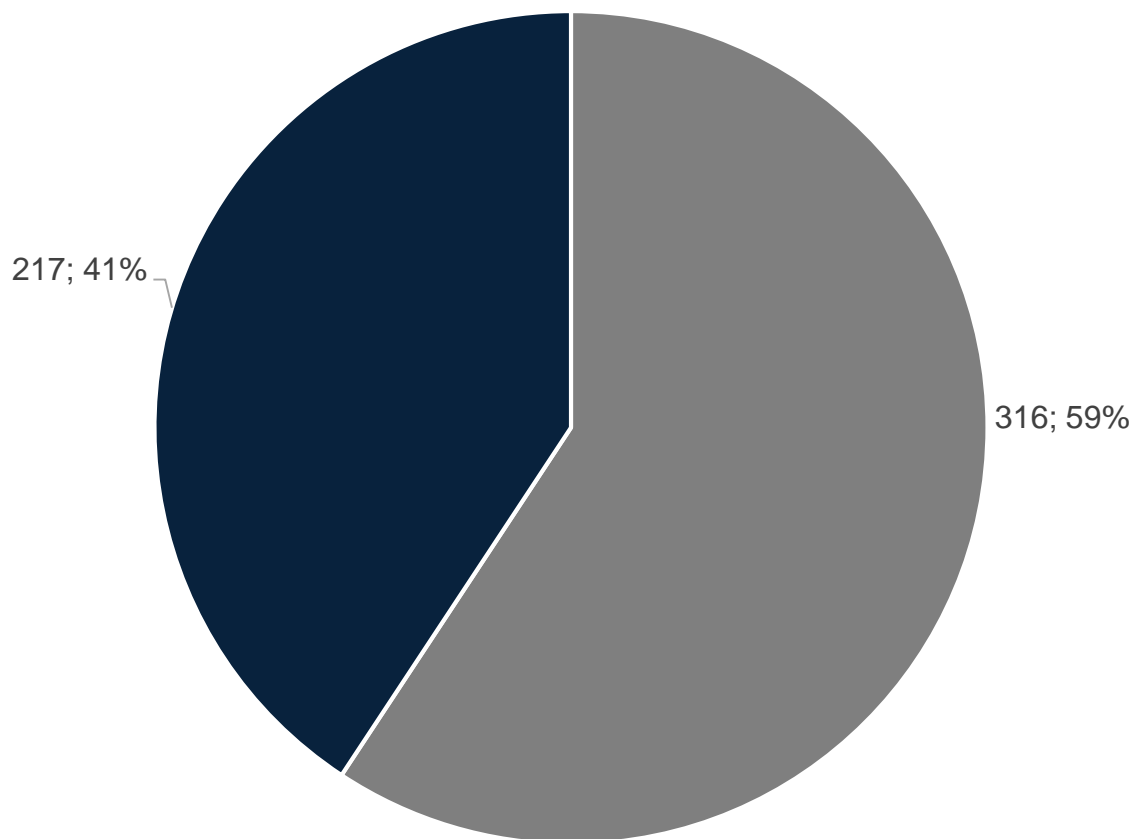
Secretaría de Asuntos Originarios y
de Relaciones de Consumo



- Otras sentencias SAOyRC
- Sentencias conflictos de competencia tipo "Bazán"
- Sentencias conflictos de competencia locales

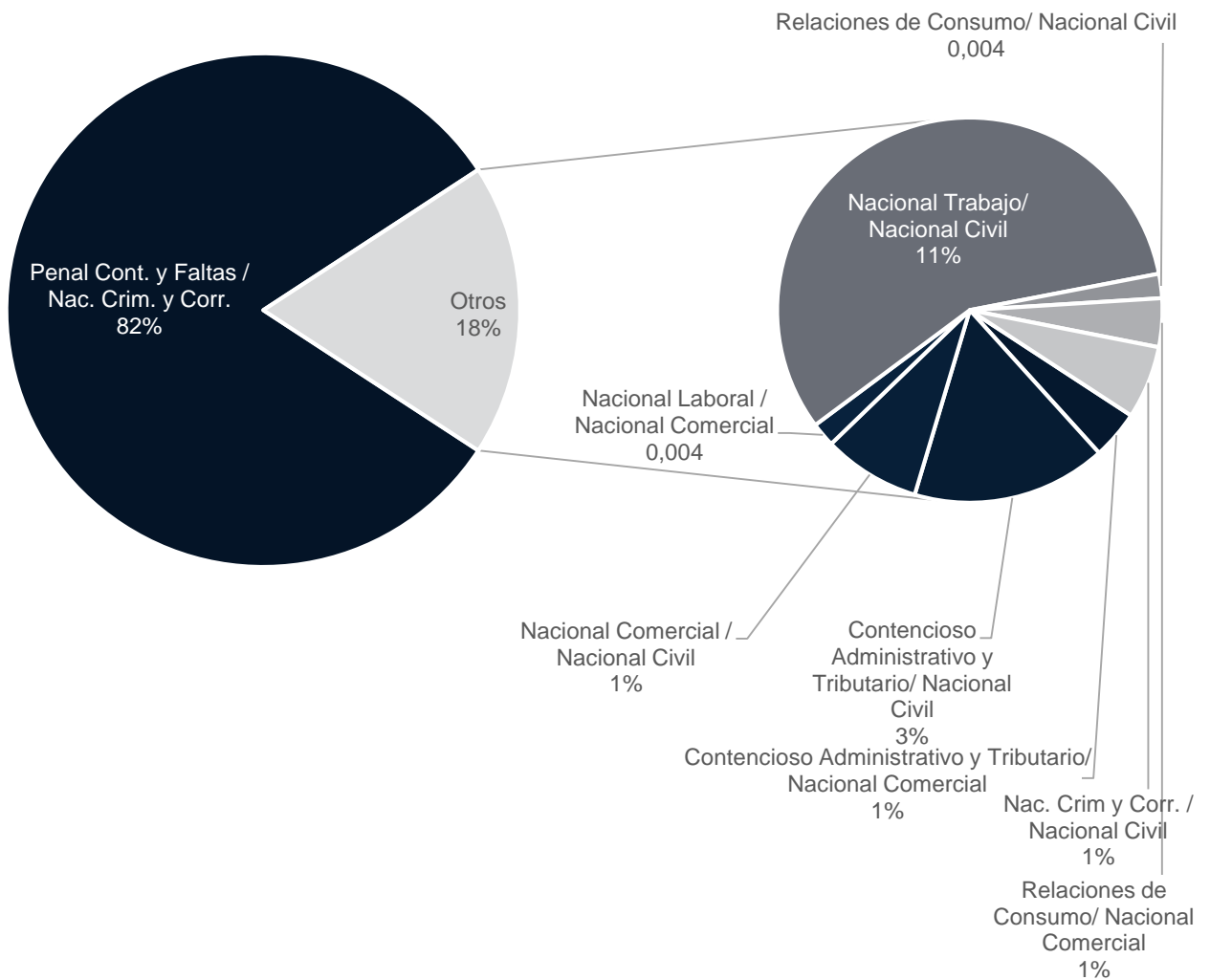
Conflictos de competencia y otras sentencias, por Secretaría de trámite Año 2025

Secretaría de Asuntos Penales, Penales Juveniles,
Contravencionales y de Faltas



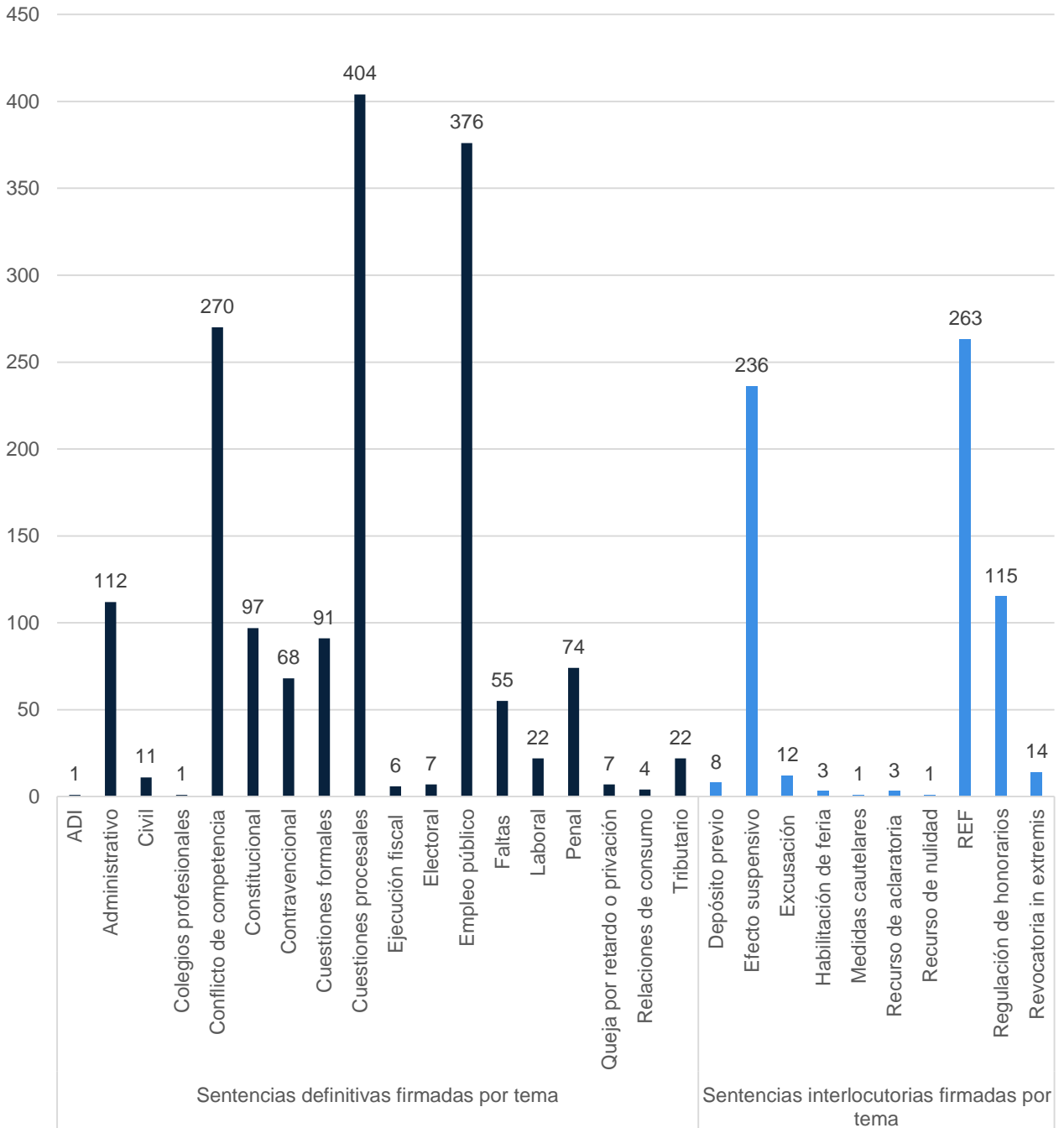
- Otras sentencias SAPPJCyF
- Sentencias conflictos de competencia tipo "Bazán"

Fueros contendientes en conflictos de competencia tipo “Bazán” Año 2025



* Los porcentajes que se consignan en “otros”, se calculan sobre el total de las sentencias dictadas en conflictos de competencia.

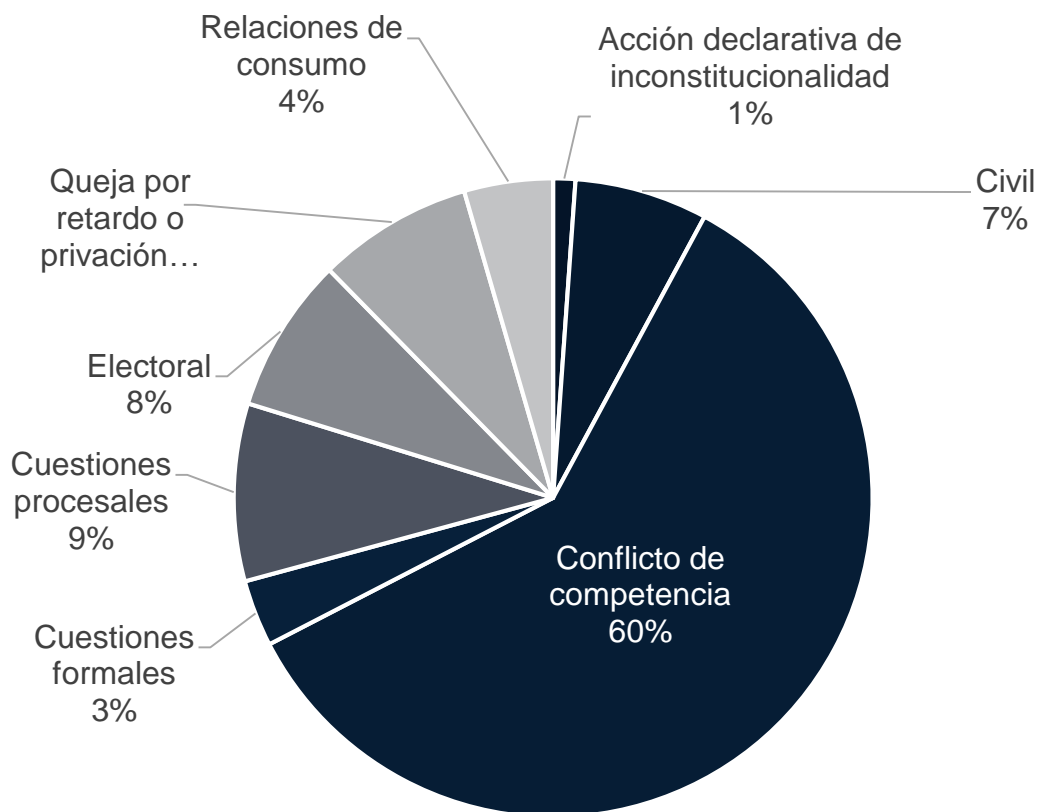
Sentencias definitivas e interlocutorias totales por tema Año 2025



Sentencias definitivas por tema, por Secretaría de trámite

Año 2025

Secretaría de Asuntos Originarios y de Relaciones de Consumo



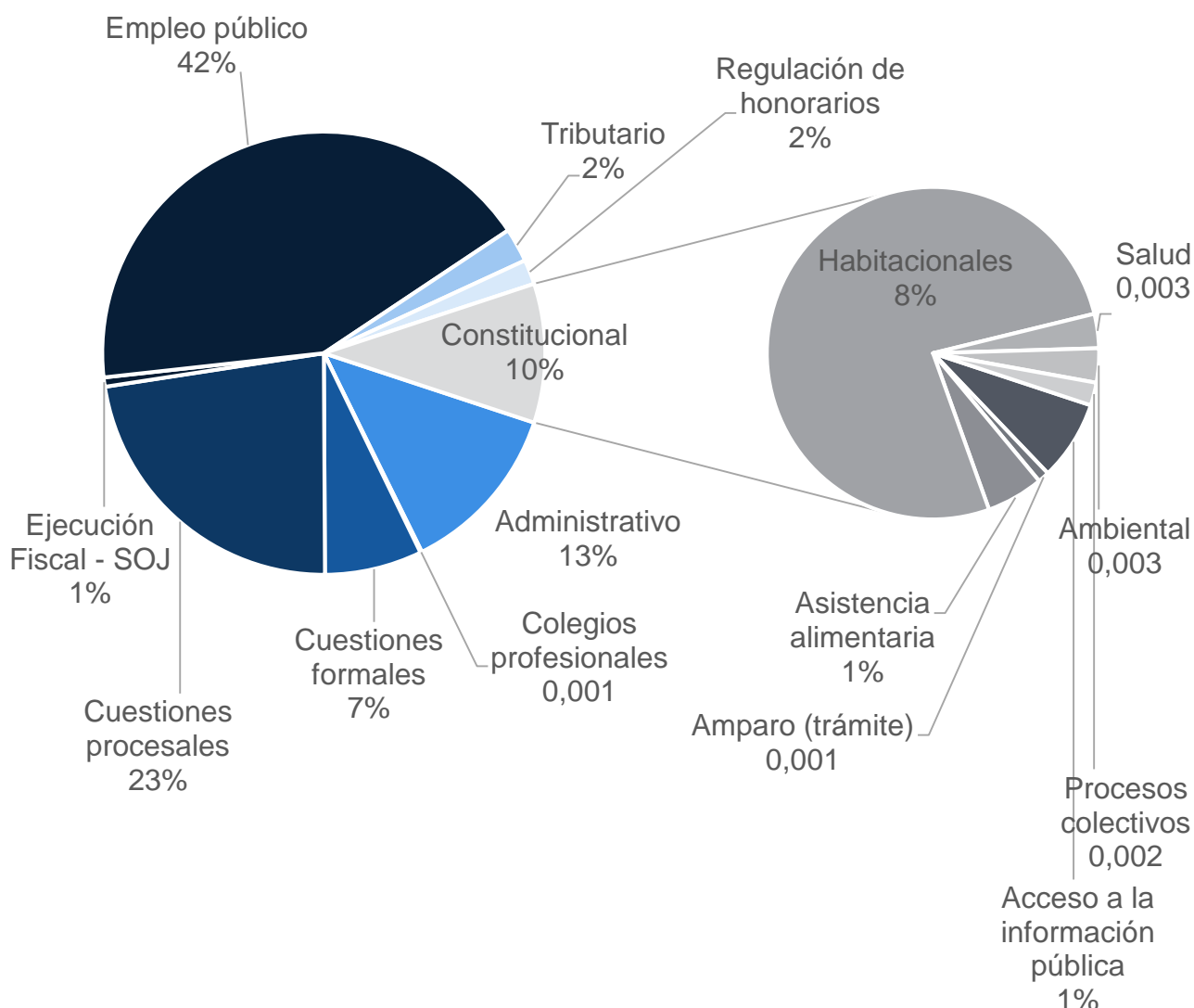
- Acción declarativa de inconstitucionalidad
- Civil
- Conflicto de competencia
- Cuestiones formales
- Cuestiones procesales

Los porcentajes presentados se calculan sobre las sentencias definitivas e interlocutorias que ponen fin al trámite, correspondientes a cada secretaría judicial. En SAOyRC se tramitaron las causas en materia civil, comercial y laboral hasta la creación de las respectivas secretarías, por Ac. n° 6/25, del 13-03-2025

Sentencias definitivas por tema, por Secretaría de trámite

Año 2025

Secretaría de Asuntos Contencioso Administrativos y Tributarios

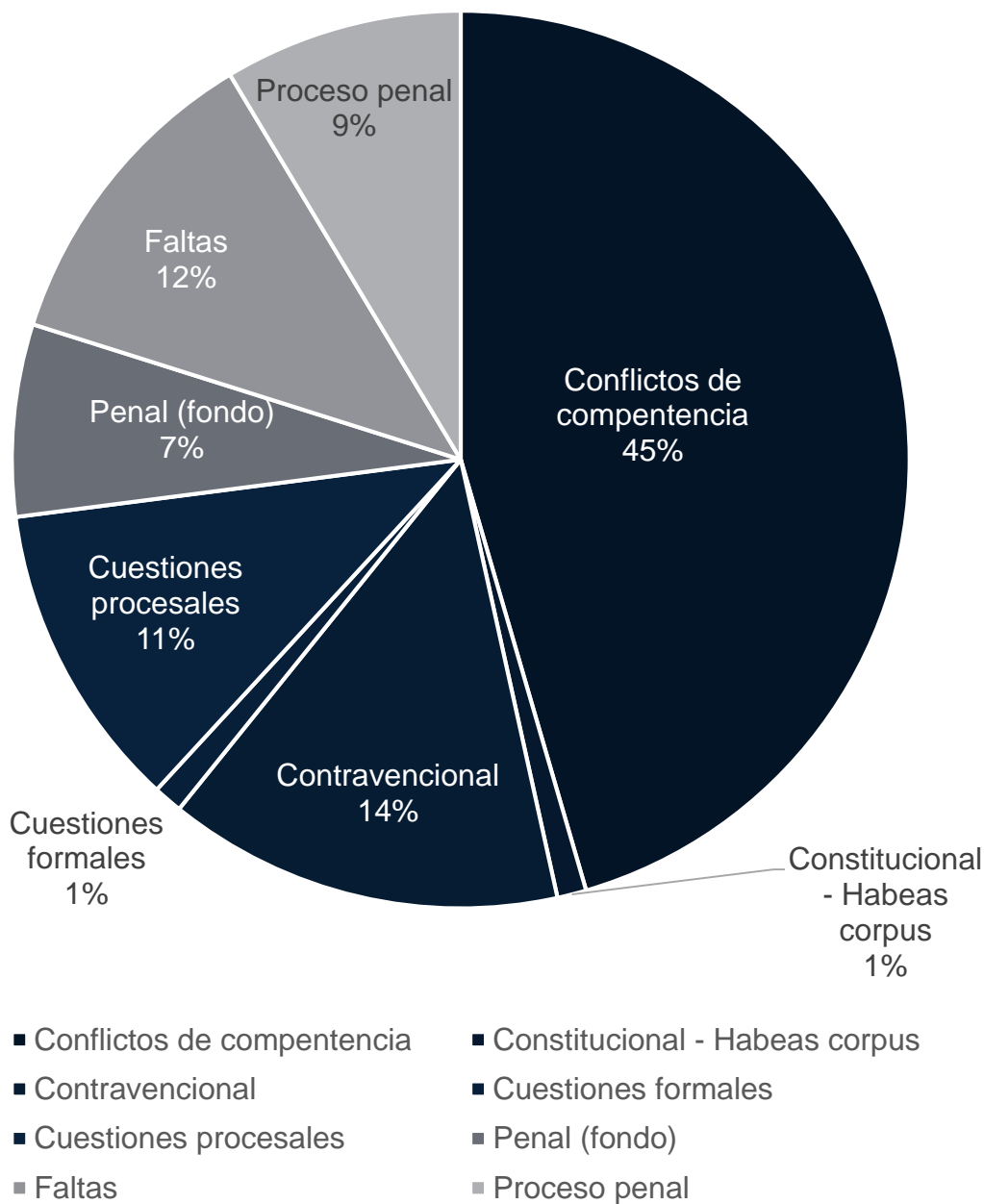


Los porcentajes presentados se calculan sobre las sentencias definitivas e interlocutorias que ponen fin al trámite, correspondientes a cada secretaría judicial. Con relación a las sentencias en materia constitucional, los porcentajes que se consignan se calculan sobre el total de sentencias.

Sentencias definitivas por tema, por Secretaría de trámite

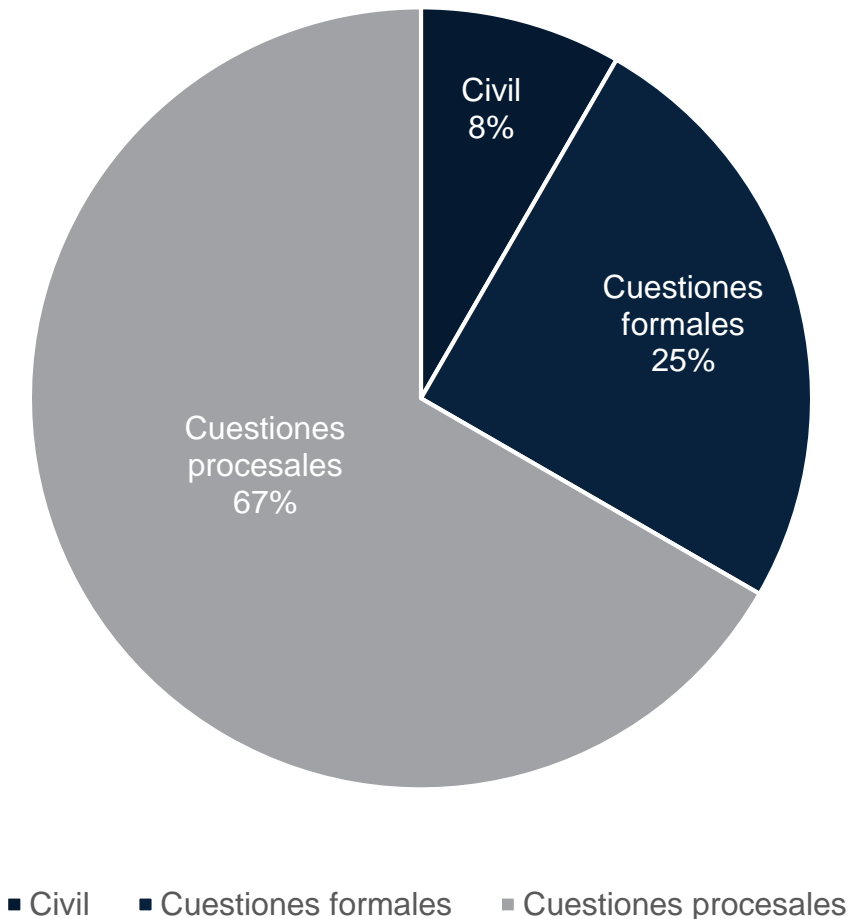
Año 2025

Secretaría de Asuntos Penales, Penales Juveniles, Contravencionales y de Faltas



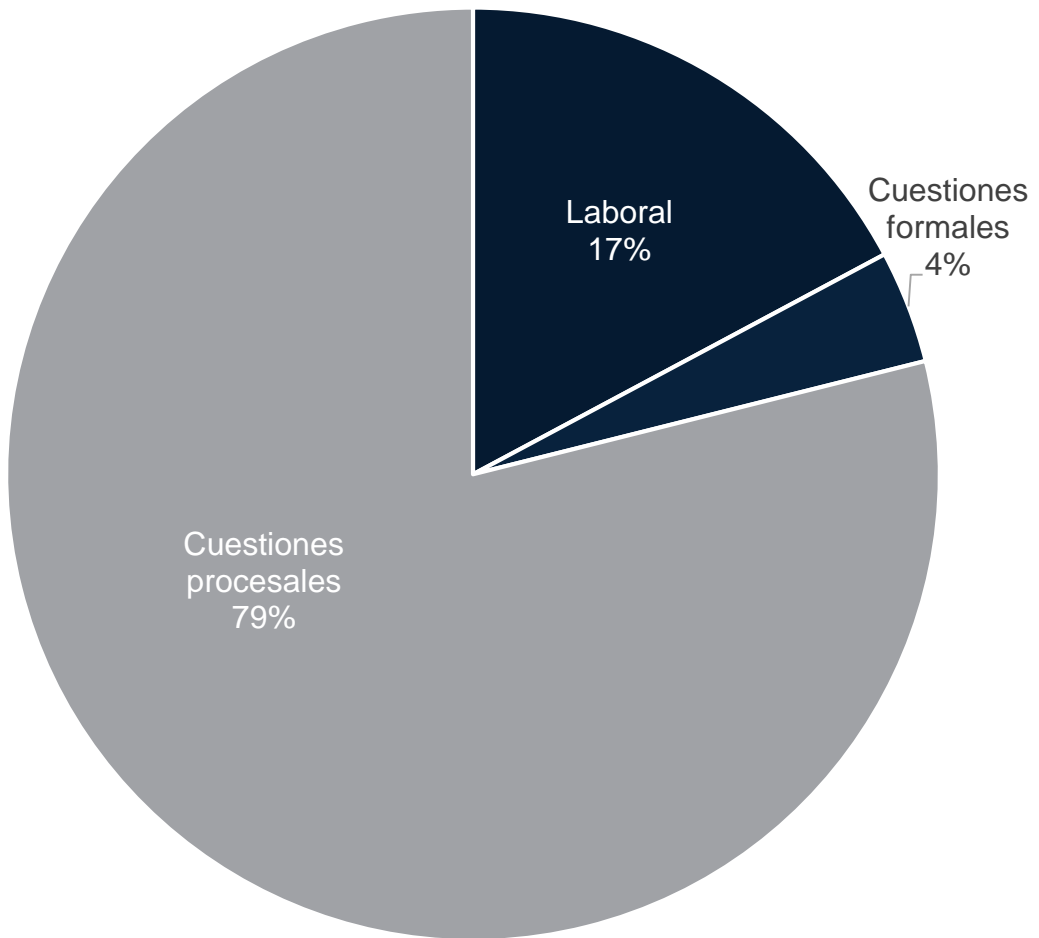
Los porcentajes presentados se calculan sobre las sentencias definitivas e interlocutorias que ponen fin al trámite, correspondientes a cada secretaría judicial.

Sentencias definitivas por tema, por Secretaría de trámite
Año 2025
Secretaría de Asuntos Civiles y Comerciales



Los porcentajes presentados se calculan sobre las sentencias definitivas e interlocutorias que ponen fin al trámite, correspondientes a cada secretaría judicial. Esta secretaría se creó por Ac. n° 6/25, del 13-03-2025

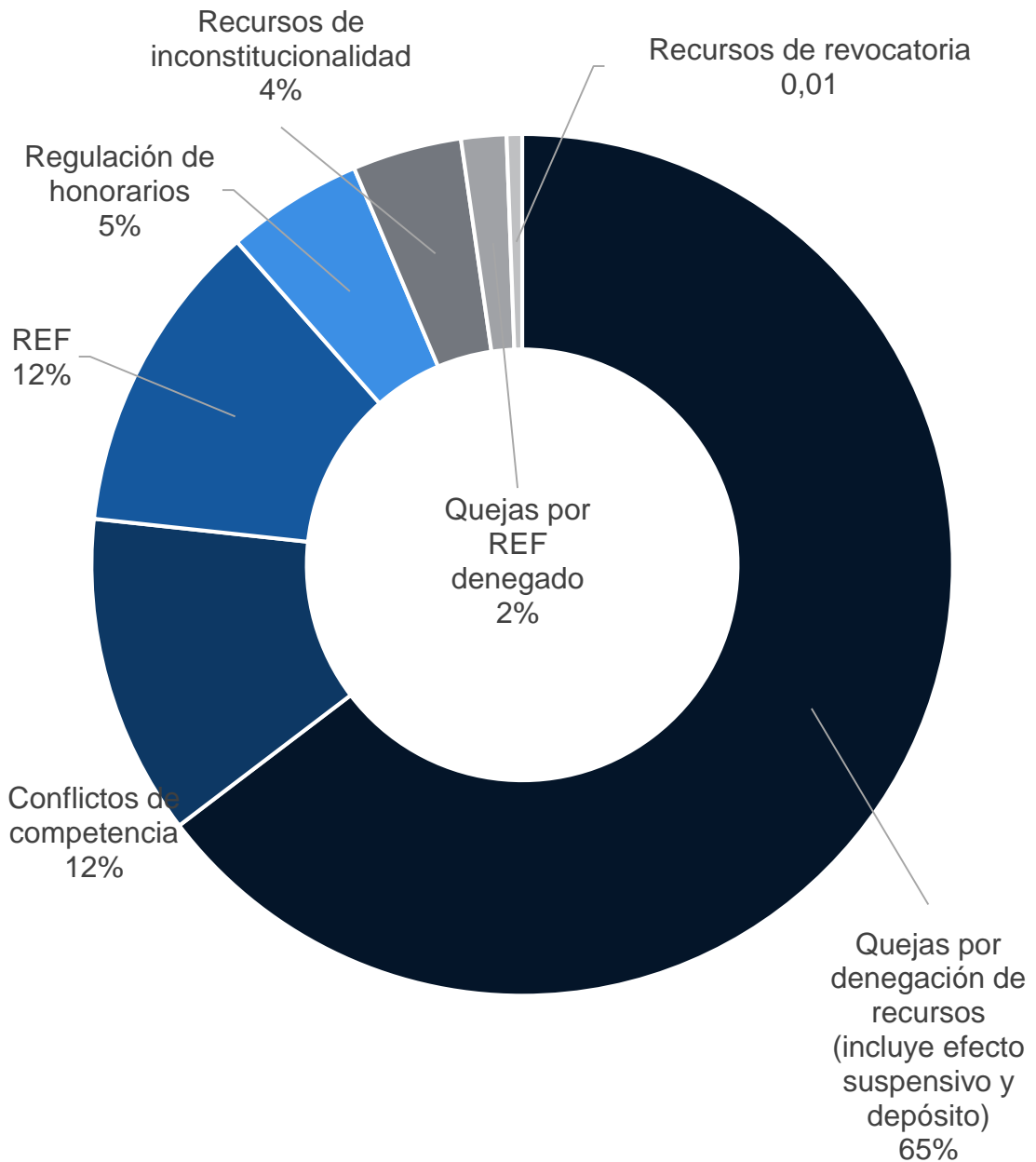
Sentencias definitivas por tema, por Secretaría de trámite
Año 2025
Secretaría de Asuntos Laborales



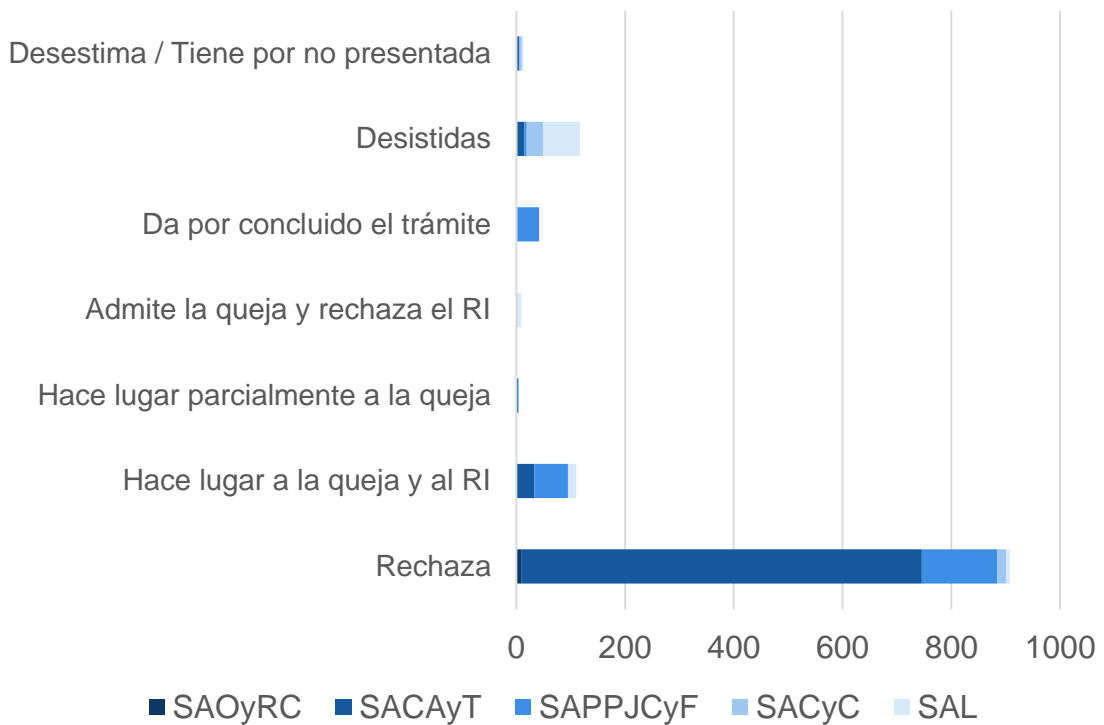
■ Laboral ■ Cuestiones formales ■ Cuestiones procesales

Los porcentajes presentados se calculan sobre las sentencias definitivas e interlocutorias que ponen fin al trámite, correspondientes a cada secretaría judicial. Esta secretaría se creó por Ac. n° 6/25, del 13-03-2025

Sentencias totales por tipo de recurso Año 2025



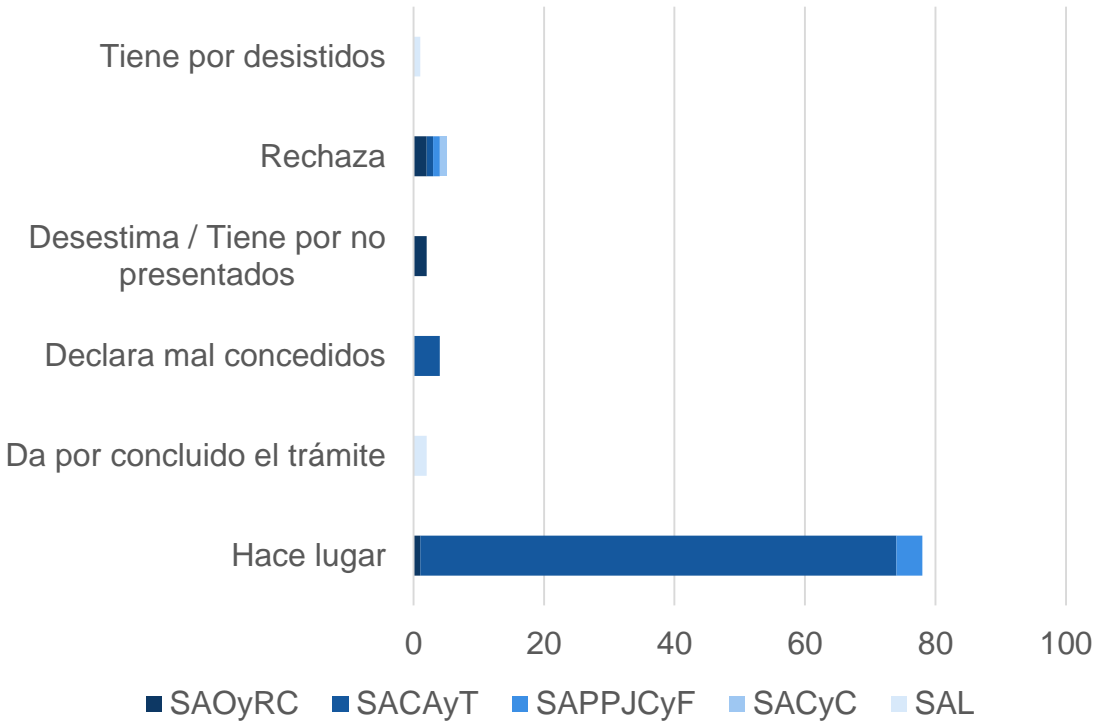
Sentencias definitivas en quejas por denegación de recursos, por sentido de la resolución, y por Secretaría de trámite Año 2025



	SAOyRC	SACAyT	SAPPJCyF	SACyC	SAL
Desestima / Tiene por no presentadas	2	3	1	4	3
Tiene por desistidas	2	13	4	30	68
Da por concluido el trámite	0	2	40	0	0
Admite la queja y rechaza el RI	0	1	1	0	7
Hace lugar parcialmente a la queja	0	3	1	1	0
Hace lugar a la queja y al RI	0	33	62	1	14
Rechaza	9	737	139	16	7
Totales	13	792	248	52	99

Se computan también como definitivas las sentencias interlocutorias que ponen fin al trámite.

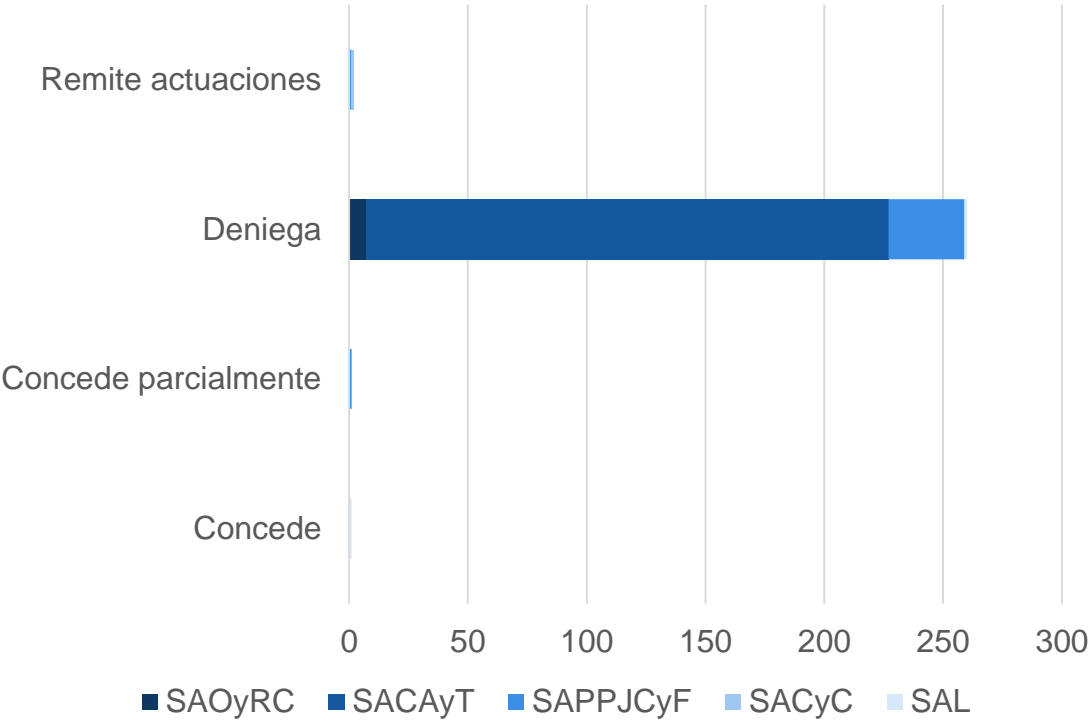
Sentencias definitivas en recursos de inconstitucionalidad concedidos, por sentido de la resolución, y por Secretaría de trámite Año 2025



	SAOyRC	SACAyT	SAPPJCyF	SACyC	SAL
Tiene por desistidos	0	0	0	0	1
Rechaza	2	1	1	1	0
Desestima / Tiene por no presentados	2	0	0	0	0
Declara mal concedidos	0	4	0	0	0
Da por concluido el trámite	0	0	0	0	2
Hace lugar	1	73	4	0	0
Totales	5	78	5	1	3

Se computan también como definitivas las sentencias interlocutorias que ponen fin al trámite.

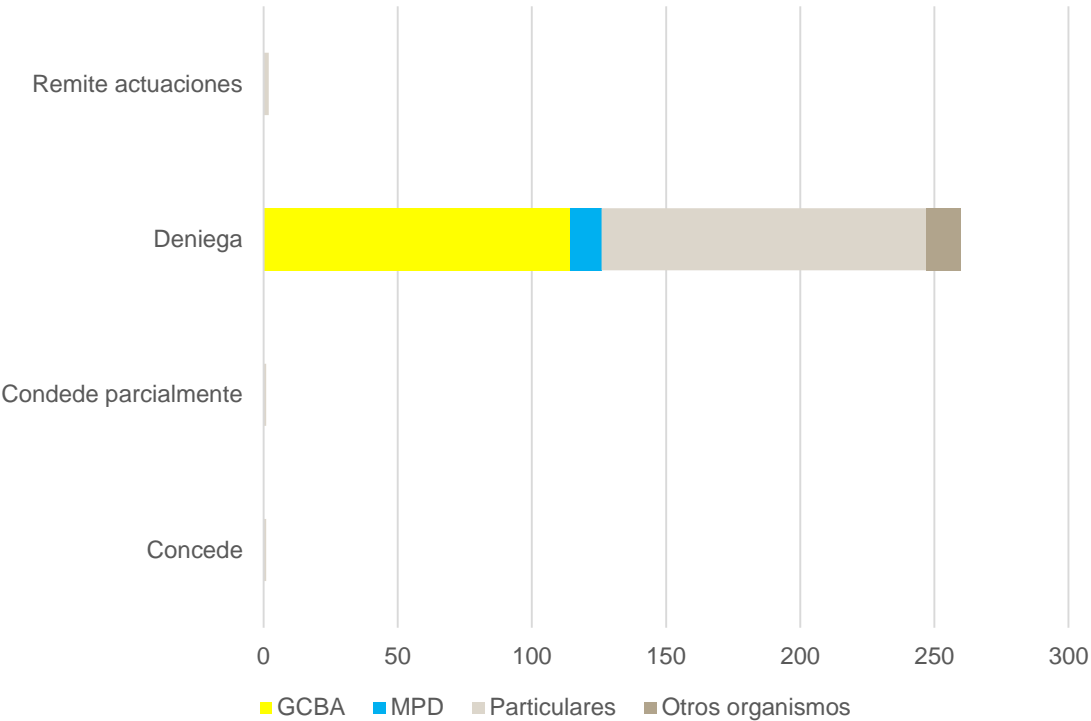
Sentencias sobre admisibilidad de recursos extraordinarios federales, por sentido de la resolución, y por Secretaría de trámite Año 2025



	SAOyRC	SACAyT	SAPPJCyF	SACyC	SAL
Remite actuaciones	0	0	1	1	0
Deniega	7	220	32	0	1
Concede parcialmente	0	0	1	0	0
Concede	0	0	0	0	1
Totales	7	220	34	1	2

Sentencias sobre admisibilidad de recursos extraordinarios federales por recurrente y por sentido de la resolución

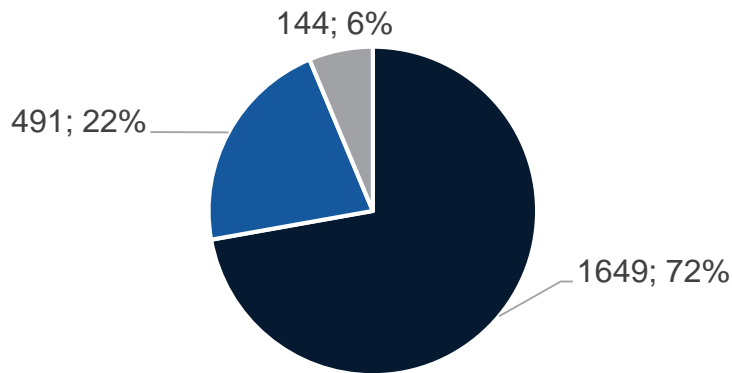
Año 2025



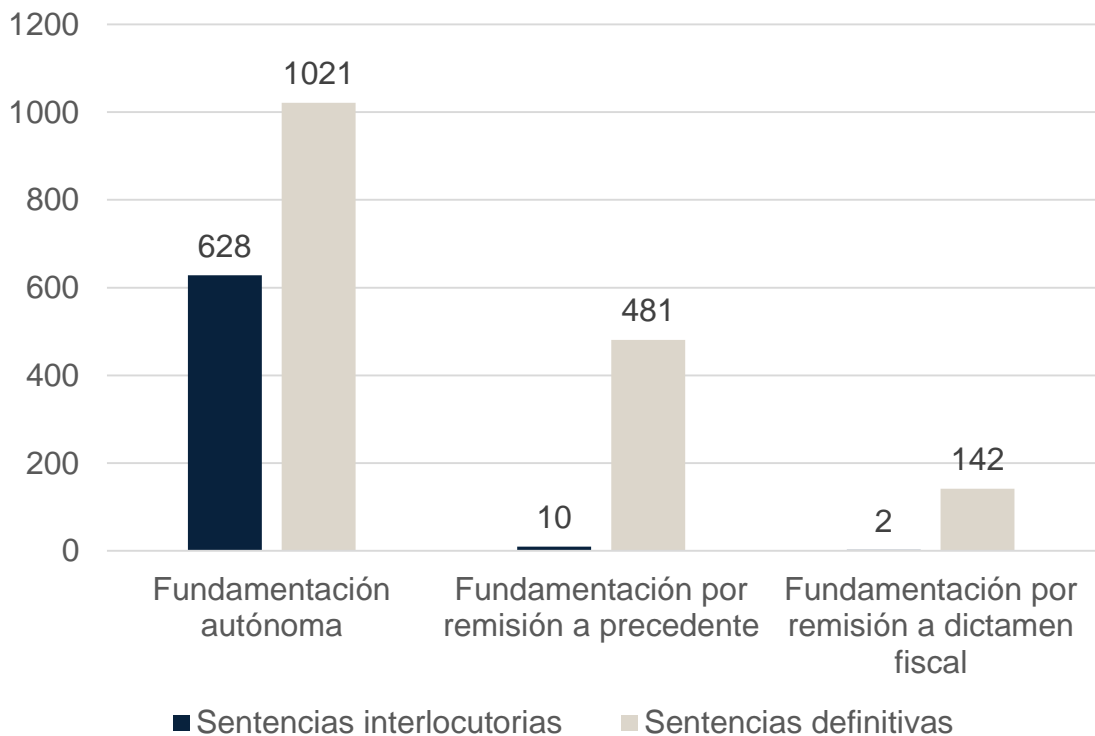
	GCBA	MPD	Particulares	Otros organismos
Remite actuaciones	0	0	2	0
Deniega	114	12	121	13
Concede parcialmente	0	0	1	0
Concede	0	0	1	0
Totales	114	12	125	13

Fundamentación de sentencias

Año 2025



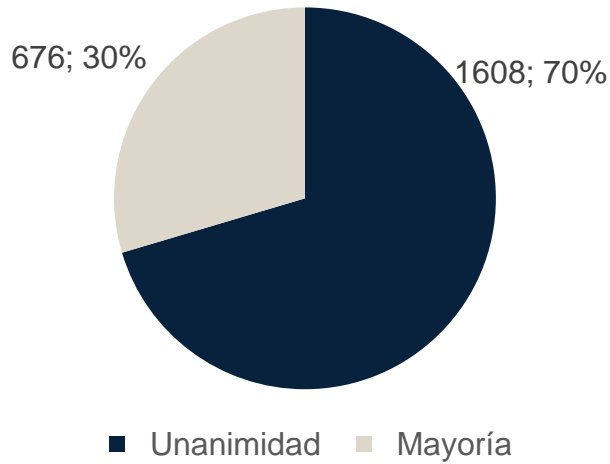
- Fundamentación autónoma
- Fundamentación por remisión a precedente
- Fundamentación por remisión a dictamen fiscal



Sentencias según los votos

Año 2025

Sentido de los votos sobre el total de sentencias



Sentido de los votos en sentencias interlocutorias y definitivas

